

Информационно-статистический отчет

**«Итоги мониторинга учебных достижений
по обществознанию обучающихся 6-х классов
общеобразовательных учреждений
Новооскольского района»**

Уровень: мониторинг учебных достижений

Предмет: обществознание

Класс: 6 классы ОУ Новооскольского района

Дата тестирования: 11 декабря 2018 года

Выборка исследования: 87,11%

КИМ: представлен МЦОКО Управления образования

Отчет подготовила:

Ведущий специалист В.А. Яровенко

2018 г.

Содержание

1. Таблица результатов мониторингового исследования учебных достижений обучающихся 6 классов	3
2. Результат муниципального мониторинга 6 классов.....	5
3. Количество учащихся 6 классов	7
4. Качественные показатели по итогам мониторинга учебных достижений.....	8
5. Средний балл по итогам мониторинга	9
6. Средняя оценка по итогам мониторинга	9
7. Средний показатель качества знаний по итогам мониторинга	10
8. Рейтинг ОУ по результатам мониторинга	10
9. Заключение МЦОКО	11

Таблица 1

Таблица результатов мониторингового исследования учебных достижений по обществознанию обучающихся 6-х классов общеобразовательных организации Новооскольского района, проведенного 11 декабря 2018 г.

№ п/п	Наименование ОУ	класс	Ф.И.О.учителя	всего учащихся 6 классов	количество участников мониторинга	не приняли участие в мониторинге	средний балл	отклонение от среднего балла по району (15,62)	средняя оценка	отклонение от средней оценки по району (3,93)	качество знаний (%)	успеваемость (%)	"5"	%	"4"	%	"3"	%	"2"	%
1	МБОУ «СОШ №1 с УИОП имени Княжны Ольги Николаевны Романовой» г. Новый Оскол	6 А	Трофимова Н.Н.	24	23	1	15,65	0,03	4,04	0,11	82,61	100	5	21,74	14	60,87	4	17,39	0	0
		6 Б	Трофимова Н.Н.	26	24	2	14,88	-0,74	3,96	0,03	75	100	5	21	13	54	6	25	0	0
		6 В	Теремязева С.Ю.	23	22	1	15,36	-0,26	3,95	0,02	77,27	100	4	18,18	13	59,09	5	22,73	0	0
				73	69	4	15,3	-0,32	3,98	0,05	78,29	100	14	20,31	40	57,99	15	21,71	0	0
2	МБОУ «СОШ №2 с УИОП» г. Новый Оскол	6 А	Корнилова О.В.	19	16	3	18,19	2,57	4,37	0,44	100	100	6	38	10	62	0	0	0	0
		6 В	Корнилова О.В.	24	22	2	12,18	-3,44	3,54	-0,39	55	100	0	0	12	55	10	45	0	0
				43	38	5	15,19	-0,43	3,96	0,03	77,5	100	6	19	22	58,5	10	22,5	0	0
3	МБОУ «СОШ №3» г. Новый Оскол	6 А	Безгребельная Е.Г.	21	20	1	15,4	-0,22	4,26	0,33	85	100	8	40	9	45	3	15	0	0
		6 Б	Безгребельная Е.Г.	18	16	2	14	-1,62	3,75	-0,18	68,75	100	1	5,56	10	62,5	5	31,25	0	0
		6 В	Безгребельная Е.Г.	24	23	1	14,83	-0,79	3,87	-0,06	78,26	100	2	8,7	16	69,57	5	21,74	0	0
		6Г	Безгребельная Е.Г.	25	21	4	16,24	0,62	4,1	0,17	90,48	100	4	19,05	15	71,43	2	9,52	0	0
				88	80	8	15,12	-0,5	3,99	0,06	80,62	100	15	18,33	50	62,13	15	19,38	0	0
4	МБОУ «СОШ №4» г. Новый Оскол	6 А	Лемина Г.Л.	20	18	2	13	-2,62	3,44	-0,49	44,44	100	0	0	8	44,44	10	55	0	0
		6 Б	Лемина Г.Л.	23	20	3	14,25	-1,37	3,85	-0,08	60	100	5	25	7	35	8	40	0	0
				43	38	5	13,63	-1,99	3,65	-0,28	52,22	100	5	12,5	15	39,72	18	47,5	0	0
5	МБОУ «Беломестненская СОШ»	6	Остапчук В.И.	12	10	2	16	0,38	3,9	-0,03	50	100	4	40	1	10	5	50	0	0
6	МБОУ «Великомихайловская СОШ им. Г.Т.Ильченко»	6а	Задорожный А.И.	16	8	8	13,88	-1,74	3,75	-0,18	62,5	100	1	13,00	4	50	3	38	0	0
		6б	Гребцова Н.В.	13	8	5	16,38	0,76	4,13	0,2	63,00	100	4	50	1	12,5	3	37,5	0	0
				29	16	13	15,13	-0,49	3,94	0,01	62,75	100	5	31,5	5	31,25	6	37,75	0	0
7	МБОУ «Глинновская СОШ»	6	Казанцева Г.П.	4	3	1	14,67	-0,95	3,67	-0,26	66,67	100	0	0	2	67	1	33	0	0
8	МБОУ «Голубинская СОШ»	6	Куприянов И.Ю.	5	5	0	17	1,38	4,2	0,27	80	100	2	40	2	40	1	20	0	0

9	МБОУ «Львовская СОШ»	6	Прокопенко Л.И.	2	1	1	18	2,38	4	0,07	100	100	0	0	1	100	0	0	0	0
10	МБОУ «Новобезгинская СОШ»	6	Сорокина Л.В.	7	7	0	16,4	0,78	4,1	0,17	85,7	100	2	28,57	4	57,14	1	14,29	0	0
11	МБОУ «Старобезгинская СОШ»	6	Овсиенко В.Н.	12	12	0	13,08	-2,54	3,75	-0,18	58,33	100	2	17	5	42	5	42	0	0
12	МБОУ «Тростенецкая СОШ»	6	Голубина С.И	7	5	2	13,40	-2,22	3,4	-0,53	40	100	0	0	2	40	3	60	0	0
13	МБОУ «Шараповская СОШ»	6	Мирошниченко Д.А.	16	13	3	18,84	3,22	4,3	0,37	76,9	100	7	53,84	3	23,08	3	23,08	0	0
14	МБОУ «Ярская СОШ»	6	Даценко Т.Г.	15	12	3	15,58	-0,04	3,92	-0,01	96	100	3	25	5	42	4	33	0	0
15	МБОУ «Богородская ООШ»	6	Пожарова Н.В.	1	1	0	17	1,38	4	0,07	100	100	0	0	1	100	0	0	0	0
16	МБОУ «Васильдольская ООШ»	6	Гузиенко И.Ю.	16	13	3	14,08	-1,54	3,8	-0,13	69,23	100	1	7,69	8	61,55	4	30,76	0	0
17	МБОУ «Киселевская ООШ»	6	Пряслова Г.И.	1	1	0	20	4,38	5	1,07	100	100	1	100	0	0	0	0	0	0
18	МБОУ «Немцевская ООШ»	6	Троцилова М.Н.	2	2	0	9,5	-6,12	3	-0,93	0	100	0	0	0	0	2	100	0	0
19	МБОУ «Ольховатская ООШ»	6	Масленникова М.М.	8	8	0	15,6	-0,02	4,13	0,2	88	100	2	25	5	63	1	12	0	0
20	МБОУ «Оскольская ООШ»	6	Шакарова М.С.	15	15	0	15,27	-0,35	4	0,07	80	100	3	20	9	60	3	20	0	0
21	МБОУ «Прибрежная ООШ»	6	Фиронова Е.В.	19	15	4	14,7	-0,92	3,8	-0,13	73	100	2	13	9	60	4	27	0	0
22	МБОУ «Солонец-Полянская ООШ»	6	Пундик О.А.	1	1	0	18	2,38	4	0,07	100	100	0	0	1	100	0	0	0	0
	итого по району			419	365	54	15,62		3,93		73,42	100	74		190		101		0	0

Результат муниципального мониторинга 6-х классов 11 декабря 2018 года

№ п/п	Наименование ОУ	класс	Ф.И.О .учителя	всего учащихся 3 классов	Количество учеников, выполнивших работу	Количество учащихся, допустивших ошибку при выполнении задания																			
						A1	A2	A3	A4	A5	A6	A7	A8	A9	A10	A11	A12	A13	A14	B1	B2	B3	B4	B5	
1	МБОУ «СОШ №1 с УИОП имени Княжны Ольги Николаевны Романовой» г. Новый Оскол	6 А	Трофимова Н.Н.	24	23	10	7	2	3	7	6	12	14	6	6	9	3	14	10	3	6	9	1	7	
		6 Б	Трофимова Н.Н.	26	24	10	5	4	9	7	5	12	10	11	10	13	6	8	11	4	13	1	0	16	
		6 В	Теремязева С.Ю.	23	22	15	7	6	7	6	4	8	14	13	9	8	6	9	12	0	3	0	5	0	
				73	69	35	19	12	19	20	15	32	38	30	25	30	15	31	33	7	22	10	6	23	
2	МБОУ «СОШ №2 с УИОП» г. Новый Оскол	6 А	Корнилова О.В.	19	16	8	5	2	2	6	6	9	4	3	2	1	3	8	4	0	1	1	1	2	
		6 В	Корнилова О.В.	24	22	21	11	10	9	9	9	13	13	11	10	10	6	10	8	5	12	9	5	11	
				43	38	29	16	12	11	15	15	22	17	14	12	11	9	18	12	5	13	10	6	13	
3	МБОУ «СОШ №3» г. Новый Оскол	6 А	Безгребельная Е.Г.	21	20	4	4	4	8	5	3	11	13	5	5	7	3	4	7	5	2	6	5	10	
		6 Б	Безгребельная Е.Г.	18	16	4	4	1	5	8	8	7	11	10	2	6	5	8	8	6	5	5	0	6	
		6 В	Безгребельная Е.Г.	24	23	14	6	11	4	6	12	9	13	7	7	9	2	15	11	6	5	1	0	12	
		6Г	Безгребельная Е.Г.	25	21	9	3	2	1	8	5	12	14	8	8	2	6	9	5	0	2	5	1	9	
		88	80	31	17	18	18	27	28	39	51	30	22	24	16	36	31	17	14	17	6	37			
4	МБОУ «СОШ №4» г. Новый Оскол	6 А	Лемина Г.Л.	20	18	10	7	6	8	6	4	6	8	5	7	9	6	6	8	7	10	12	4	4	
		6 Б	Лемина Г.Л.	23	20	4	10	2	2	9	7	9	8	8	5	5	3	11	6	6	9	9	1	11	
				43	38	14	17	8	10	15	11	15	16	13	12	14	9	17	14	13	19	21	5	15	
5	МБОУ «Беломестненская СОШ»	6	Остапчук В.И.	12	10	1	1	1	0	1	0	2	3	2	1	3	3	3	5	4	4	4	4	3	
6	МБОУ «Великомихайловская СОШ им. Г.Т.Ильченко»	6а	Задорожный А.И.	16	8	4	6	1	1	1	1	5	8	0	4	6	3	2	5	0	4	3	0	2	
		6б	Гребцова Н.В.	13	8	0	0	1	1	1	0	0	0	0	4	3	2	5	5	3	3	4	1	1	
				29	16	4	6	2	2	2	1	5	8	0	8	9	5	7	10	3	7	7	1	3	
7	МБОУ «Глинновская СОШ»	6	Казанцева Г.П.	4	3	2	0	0	0	1	2	1	1	2	1	2	1	3	3	0	0	2	0	1	
8	МБОУ «Голубинская СОШ»	6	Куприянов И.Ю.	5	5	3	2	2	2	1	0	1	2	0	2	3	0	2	2	1	1	0	0	2	
9	МБОУ «Львовская СОШ»	6	Прокопенко Л.И.	2	1	0	0	0	0	0	1	1	1	1	0	1	0	0	0	0	0	0	0	0	
10	МБОУ «Новобезгинская СОШ»	6	Сорокина Л.В.	7	7	0	0	0	0	0	0	5	3	0	2	6	4	3	4	3	2	3	0	1	

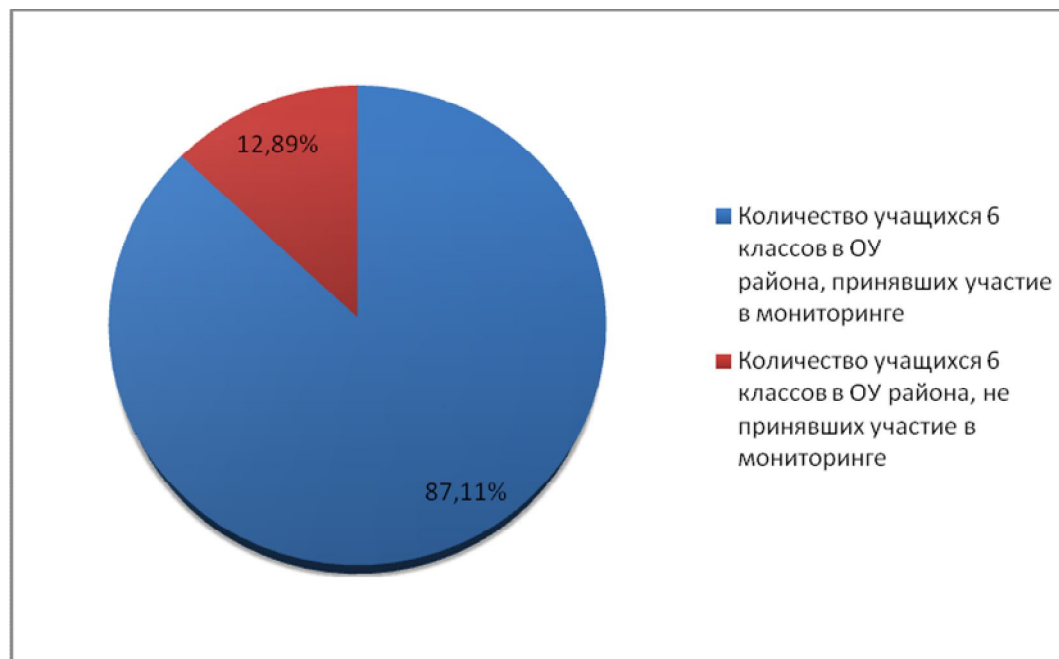
11	МБОУ «Старобезгинская СОШ»	6	Овсиенко В.Н.	12	12	1	1	0	1	2	7	7	5	7	1	0	0	7	5	8	7	10	6	7
12	МБОУ «Тростенецкая СОШ»	6	Голубина С.И	7	5	2	2	2	0	2	3	2	5	3	0	1	0	3	3	2	3	2	1	0
13	МБОУ «Шараповская СОШ»	6	Мирошниченко Д.А.	16	13	1	0	0	0	0	1	6	2	1	1	2	3	5	2	3	3	3	2	4
14	МБОУ «Ярская СОШ»	6	Даценко Т.Г.	15	12	6	5	4	1	3	4	4	7	3	4	4	4	2	3	3	3	2	2	2
15	МБОУ «Богородская ООШ»	6	Пожарова Н.В.	1	1	0	0	0	0	0	1	0	0	1	0	0	1	1	1	0	0	0	0	0
16	МБОУ «Васильдольская ООШ»	6	Гузиенко И.Ю.	16	13	2	5	3	7	2	1	6	6	6	3	4	3	7	12	2	5	6	1	10
17	МБОУ «Киселевская ООШ»	6	Пряслова Г.И.	1	1	0	0	0	0	0	0	0	0	0	0	0	0	0	0	0	0	0	0	1
18	МБОУ «Немцевская ООШ»	6	Троцилова М.Н.	2	2	1	0	0	0	0	0	0	1	2	0	2	1	2	1	2	2	2	1	2
19	МБОУ «Ольховатская ООШ»	6	Масленникова М.М.	8	8	5	3	0	4	1	2	1	7	4	3	2	3	4	5	2	0	1	1	2
20	МБОУ «Оскольская ООШ»	6	Шакарова М.С.	15	15	8	1	4	6	2	6	5	5	2	6	6	3	6	10	1	5	6	0	6
21	МБОУ «Прибрежная ООШ»	6	Фиринова Е.В.	19	15	0	4	6	2	5	4	6	9	7	5	2	0	8	6	5	6	8	0	8
22	МБОУ «Солонец-Полянская ООШ»	6	Пундик О.А.	1	1	0	0	0	0	0	0	0	0	0	1	0	1	0	1	0	0	1	0	0
	итого по району			419	365	145	99	74	83	99	102	160	187	128	109	126	81	165	163	81	116	115	42	140

Таблица 3

Всего учащихся 6 классов в ОУ района	419	100%
Количество учащихся 6 классов в ОУ района, принявших участие в мониторинге	365	87,11%
Количество учащихся 6 классов в ОУ района, не принявших участие в мониторинге	54	12,89%

Диаграмма 1

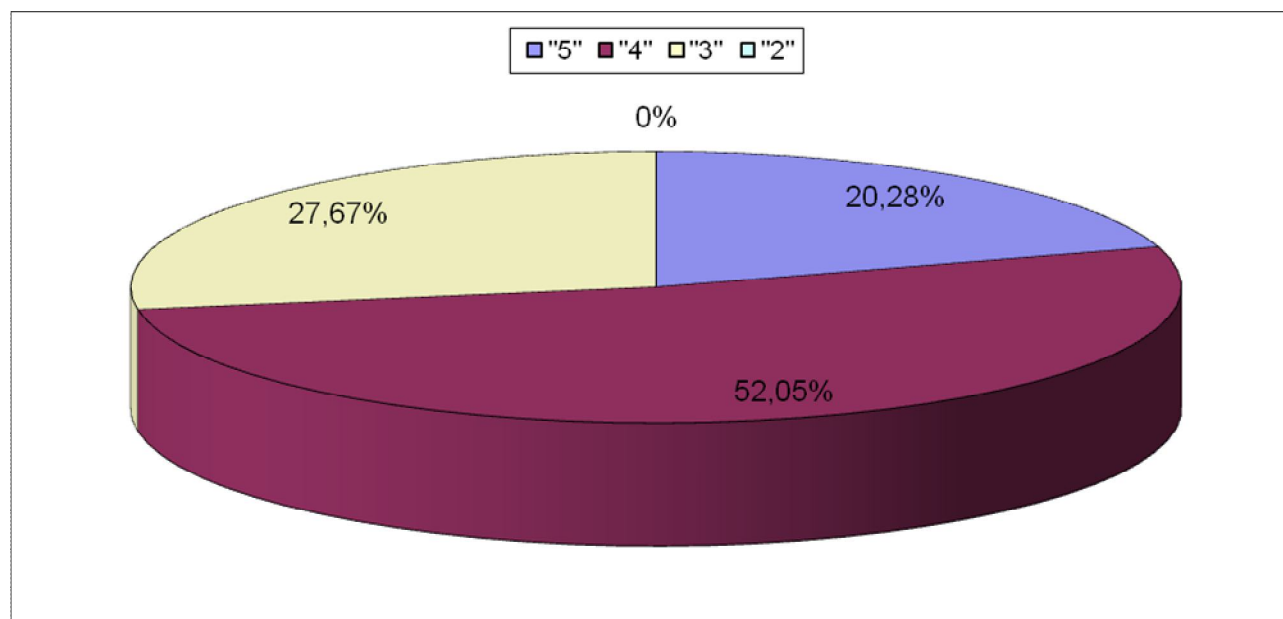
Количество учащихся



Качественные показатели по итогам мониторинга учебных достижений по обществознанию 11 декабря 2018г.

оценка	количество по району	% от числа участников мониторинга
"5"	74	20,28%
"4"	190	52,05%
"3"	101	27,67%
"2"	0	0,00%

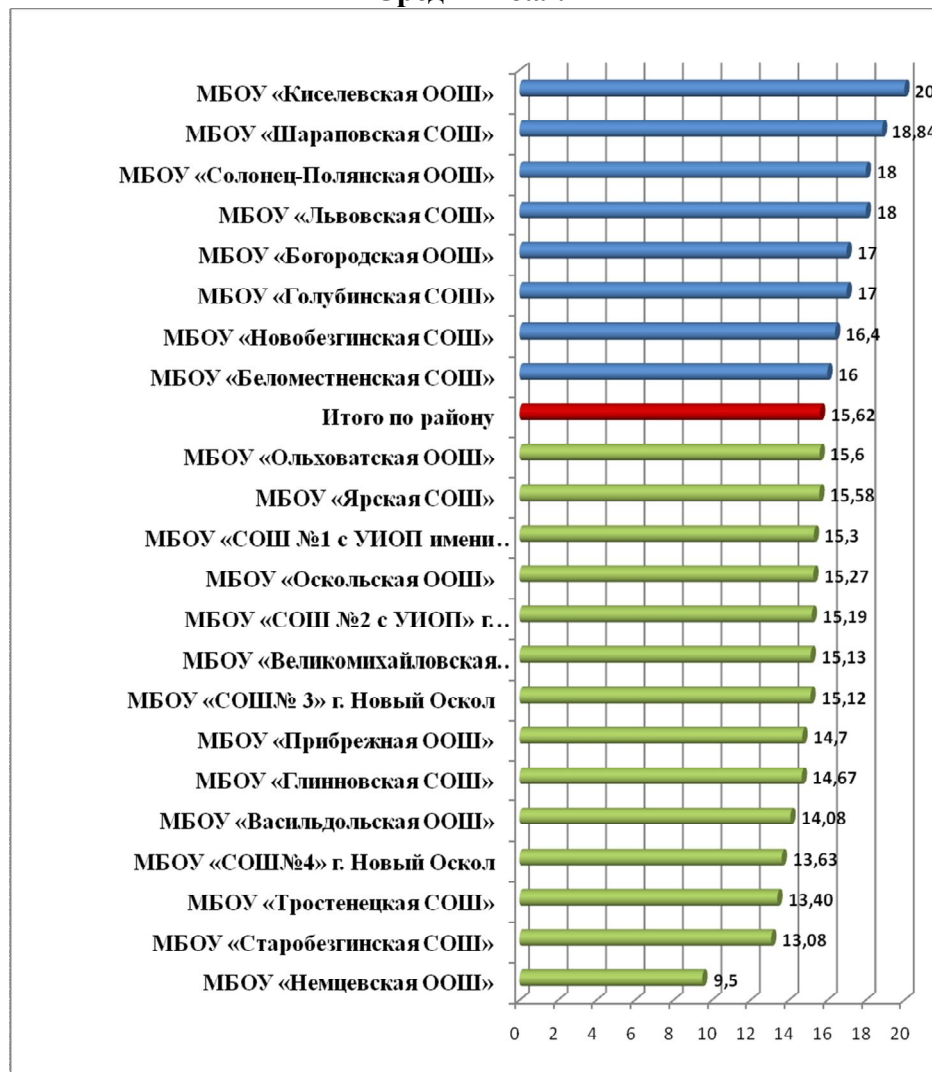
Диаграмма 2



Средний балл
по итогам мониторингового исследования учебных достижений
по обществознанию 6 классов

Диаграмма 3

Средний балл

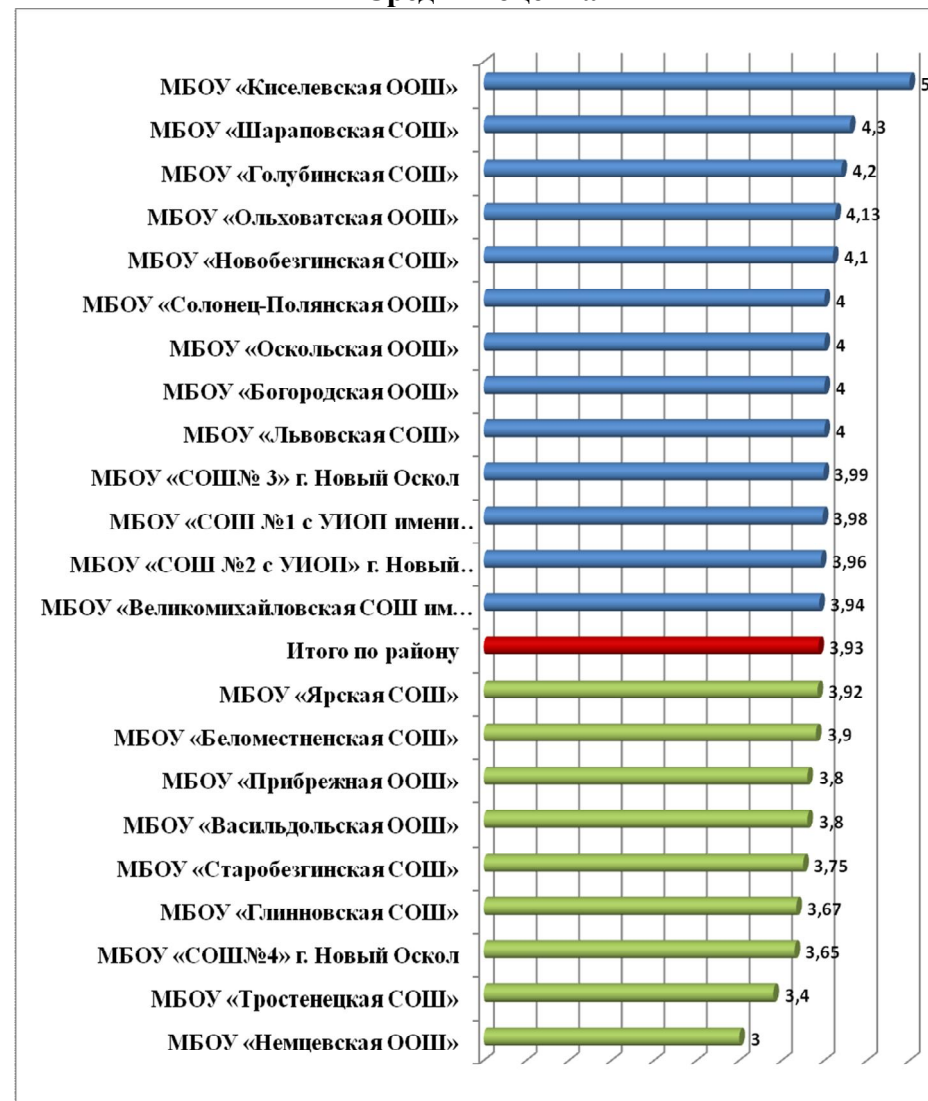


Средний балл по району (по результату мониторинга) – **15,62**.

Средняя оценка
по итогам мониторинга учебных достижений
по обществознанию 6 классов

Диаграмма 4

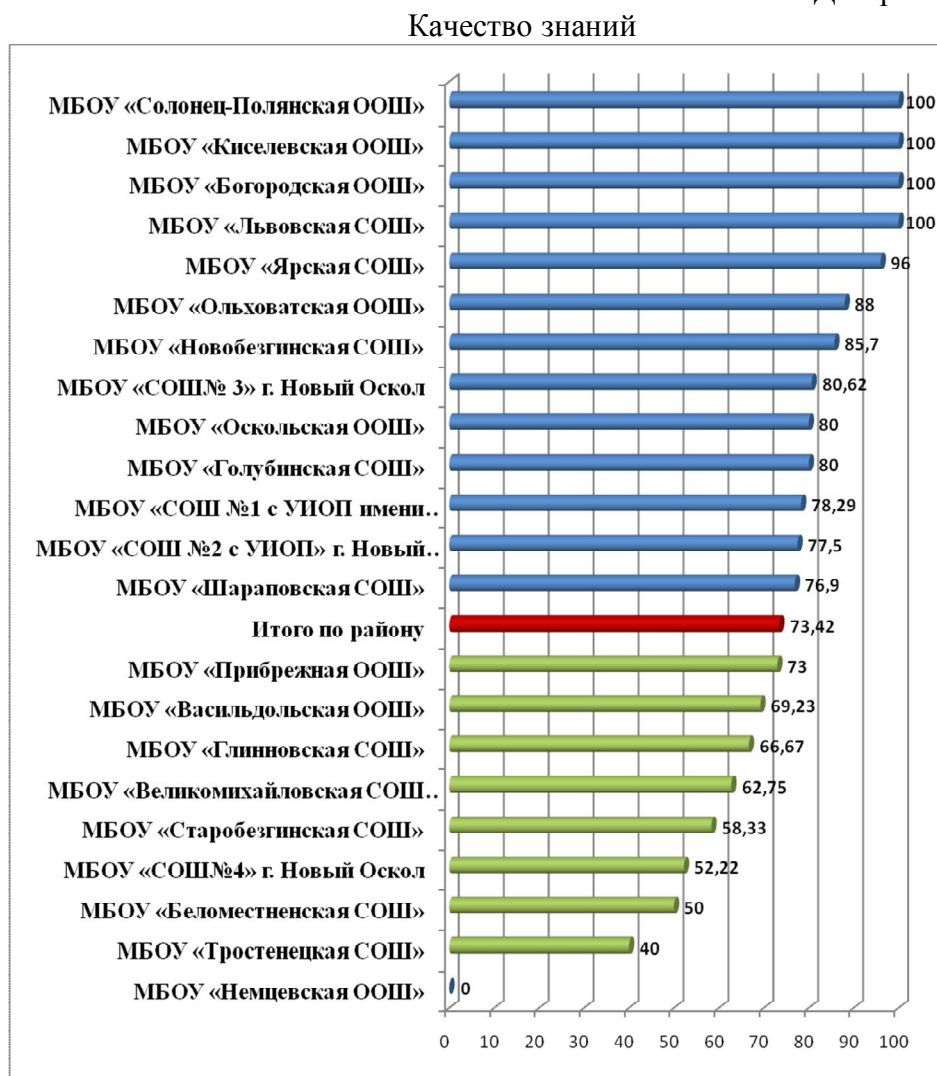
Средняя оценка



Средняя оценка по району (по результату мониторинга) – **3,93**.

Качество знаний
по итогам мониторинга учебных достижений
по обществознанию 6 классов

Диаграмма 5



Средний показатель качества знаний **по району**
(по результату мониторинга) – **73,42%**.

Рейтинг образовательных учреждений
по Новооскольскому району по результатам мониторингового
исследования учебных достижений учащихся **6 классов**
(обществознание), 11.12.2018г.

Таблица 5

Наименование ОУ	Место
МБОУ «Киселевская ООШ»	1
МБОУ «Львовская СОШ»	2
МБОУ «Солонец-Полянская ООШ»	2
МБОУ «Богородская ООШ»	3
МБОУ «Голубинская СОШ»	4
МБОУ «Шараповская СОШ»	4
МБОУ «Ольховатская ООШ»	5
МБОУ «Новобезгинская СОШ»	5
МБОУ «Ярская СОШ»	6
МБОУ «Оскольская ООШ»	7
МБОУ «СОШ №1 с УИОП имени Княжны Ольги Николаевны Романовой» г. Новый Оскол	8
МБОУ «СОШ № 3» г. Новый Оскол	9
МБОУ «СОШ №2 с УИОП» г. Новый Оскол	10
МБОУ «Беломестненская СОШ»	11
МБОУ «Великомихайловская СОШ им. Г.Т.Ильченко»	12
МБОУ «Прибрежная ООШ»	13
МБОУ «Васильдольская ООШ»	14
МБОУ «Глинновская СОШ»	15
МБОУ «Старобезгинская СОШ»	16
МБОУ «СОШ №4» г. Новый Оскол	17
МБОУ «Тростенецкая СОШ»	18
МБОУ «Немецкая ООШ»	19

Итоговое место в рейтинге общеобразовательных учреждений было выведено из средних показателей: средний балл, средняя оценка, средний показатель качества знаний.

Заключение МЦОКО:

Мониторинг учебных достижений *по обществознанию* обучающихся 6 классов общеобразовательных учреждений Новооскольского района проводился **11 декабря 2018 года**.

Количество учащихся, принявших участие – **365**, что составило **87,11 %** от общего числа учащихся 6 классов района, **54** учащихся не приняли участие в тестировании по уважительным причинам, что составило **12,89 %** от общего числа учащихся.

Средний балл по району – **15,62**;

выше среднего балла по району :

МБОУ "Киселевская ООШ"(20), МБОУ "Шараповская СОШ"(18,84), МБОУ "Солонец-Полянская ООШ" (18), МБОУ "Львовская СОШ" (18), МБОУ "Богородская ООШ" (17) МБОУ "Голубинская СОШ"(17), МБОУ "Новобезгинская СОШ" (16,4), МБОУ "Беломестненская СОШ" (16).

ниже среднего балла по району :

МБОУ "Немецкая ООШ" (9,5), МБОУ "Старобезгинская СОШ" (13,08), МБОУ "Тростенецкая СОШ" (13,40), МБОУ "СОШ №4"(13,63), МБОУ "Васильдольская ООШ" (14,08), МБОУ "Глинновская СОШ" (14,67), МБОУ "Прибрежная ООШ"(14,7), МБОУ "СОШ №3" (15,12), МБОУ "Великомихайловская СОШ" (15,13), МБОУ "СОШ №2 с УИОП" (15,19), МБОУ "Оскольская ООШ" (15,27), МБОУ "СОШ №1 с УИОП" (15,3), МБОУ "Ярская СОШ" (15,58), МБОУ "Ольховатская ООШ" (15,6).

Средняя оценка по району – **3,93**;

выше средней оценки по району :

МБОУ "Киселевская ООШ" (5), МБОУ "Шараповская СОШ" (4,3), МБОУ "Голубинская СОШ" (4,2), МБОУ "Ольховатская ООШ" (4,13), МБОУ "Новобезгинская СОШ" (4,1), МБОУ "Солонец-Полянская ООШ" (4), МБОУ "Оскольская ООШ" (4), МБОУ "Богородская ООШ" (4), МБОУ "Львовская СОШ" (4), МБОУ "СОШ №3" (3,99), МБОУ "СОШ №1 с УИОП" (3,98), МБОУ "СОШ №2 с УИОП" (3,96), МБОУ "Великомихайловская СОШ" (4,343,94).

ниже средней оценки по району:

МБОУ "Немецкая ООШ" (3), МБОУ "Тростенецкая СОШ" (3,4), МБОУ "СОШ №4" (3,65), МБОУ "Глинновская СОШ" (3,67), МБОУ "Старобезгинская СОШ" (3,75), МБОУ "Васильдольская ООШ" (3,8), МБОУ "Прибрежная ООШ" (3,8), МБОУ "Беломестненская СОШ" (3,0), МБОУ "Ярская СОШ" (3,92).

Максимальное количество баллов (23), возможных при успешном выполнении всех заданий работы, набрали **8 учащихся**, что составило **2,19%** от общего количества участников мониторинга: 1 – МБОУ «Ярская СОШ», 3 - МБОУ «СОШ №2 с УИОП», 1 – МБОУ «СОШ №1», 3 – МБОУ «Шараповская СОШ».

Средний показатель качества знаний по району – **73,42%**;

выше среднего показателя качества знаний по району:

МБОУ "Солонец-Полянская ООШ"(100), МБОУ "Киселевская ООШ" (100), МБОУ "Богородская ООШ" (100), МБОУ "Львовская СОШ"(100), МБОУ "Ярская СОШ"(96), МБОУ "Ольховатская ООШ" (88), МБОУ "Новобезгинская СОШ" (85,7), МБОУ "СОШ №3" (80,62), МБОУ "Оскольская ООШ" (80), МБОУ "Голубинская СОШ" (80), МБОУ "СОШ №1 с УИОП" (78,29), МБОУ "СОШ №2 с УИОП" (77,5), МБОУ "Шараповская СОШ" (76,9).

ниже среднего показателя качества знаний по району:

МБОУ "Немцевская ООШ" (0), МБОУ "Тростенецкая СОШ" (40), МБОУ "Беломестненская СОШ" (50), МБОУ "СОШ №4" (52,22), МБОУ "Старобезгинская СОШ" (58,33), МБОУ "Великомихайловская СОШ" (62,75), МБОУ "Глинновская СОШ" (66,67), МБОУ "Васильдольская ООШ"(69,23), МБОУ "Прибрежная ООШ" (73).

По району *показатель «успеваемость» – 100% .*

Таблица 6

Шкала перевода в оценку:	
Максимальное количество баллов – 23	
19-23 балла	- оценка «5»
13-18 баллов	- оценка «4»
9-12 баллов	- оценка «3»
0-8 баллов	- оценка «2»

Выводы:

Учащиеся 6-х классов образовательных учреждений Новооскольского района продемонстрировали средний уровень подготовки по предмету: средняя оценка за выполнение работы составила 3,39 балла, качество знаний по району – 73,42%.

Анализ результатов выполнения диагностической работы по обществознанию в 6-х классах среди образовательных учреждений позволяет дифференцировать образовательные учреждения по уровню качества предоставления образовательных услуг.

Таким образом, можно отметить ряд школ продемонстрировавших показатель ниже среднего по району: МБОУ "Немцевская СОШ" (качество знаний – 100, успеваемость - 100, средняя оценка - 3), МБОУ "Тростенецкая СОШ" (качество знаний – 40, успеваемость - 100, средняя оценка – 3,4), МБОУ «СОШ №4» качество знаний – 52,22, успеваемость - 100, средняя оценка – 3,65).

Высокий уровень показали МБОУ "Киселевская ООШ" (качество знаний – 100, успеваемость - 100, средняя оценка – 5), МБОУ "Львовская ООШ" (качество

знаний – 100, успеваемость - 100, средняя оценка – 4), МБОУ «Солонец-Полянская ООШ» (качество знаний – 100, успеваемость - 100, средняя оценка – 4).

Успешность и качество выполнения заданий позволяет констатировать, что, в целом на хорошем уровне у учащихся 6-х классов сформированы следующие навыки по обществознанию:

- умение анализировать и определять действия животных и человека;
- умение определять социальные признаки;
- умение выделять главное во взаимоотношениях людей;
- умение моделировать в виде модели-схемы, нужную социальную информацию;
- умение определять биологические потребности человека;
- умение находить общие признаки человека и животного;

Наибольшие затруднения у учащихся вызвали задания (А1, А6,А8, А9,А10, А11, А13, А14, В2, В3, В5), направленные на проверку следующих навыков по обществознанию:

- умение анализировать, определять биологические признаки человека;
- умение определять способности человека;
- умение определять признаки суждений;
- определять, в чем состоят особенности межличностных отношений;
- умение принимать и уважать отношения между людьми
- умения находить нужную информацию, применяя обществоведческие термины, анализировать, соотносить термины и определения;
- влияние внутренних и внешних факторов на формирование личности подростка;
- умение оценивать поведение людей с точки зрения социальных норм.

Проведённая диагностика показала, что, в целом, у учащихся 6-х классов на промежуточном этапе обучения уровень сформированности УУД находится на среднем уровне.

Рекомендации администрации ОУ:

- использовать результаты мониторинга для принятия управленческих решений с целью обеспечения качества предметного образования.

Рекомендации учителям обществознания:

- использовать результаты мониторинга для выстраивания индивидуальных траекторий обучения и развития учащихся 6-х классов;
- обратить внимание на задания, вызвавшие затруднения у обучающихся, повторить западающие темы;
- работать над понятийным аппаратом с целью выполнения заданий на знание теории, умения самостоятельно раскрывать смысл ключевых обществоведческих понятий и применять их в заданном контексте;
- разнообразить приемы работы, направленные на использование информации текста в другой познавательной ситуации.
- систематически и целенаправленно применять систему заданий и упражнений, направленную на формирования умения анализировать, соотносить термины и определения.