

Информационно-статистический отчет

**«Итоги мониторинга учебных достижений
по обществознанию обучающихся 11-х классов
общеобразовательных учреждений
Новооскольского района»**

Уровень: мониторинг учебных достижений
Предмет: математика
Класс: 11 классы ОУ Новооскольского района
Дата тестирования: 12 декабря 2017 года
Выборка исследования: –98,4%.
КИМ: МЦОКО Управления образования

Отчет подготовила:
Методист кабинета мониторинга Л.А.Подопригора

Содержание

1. Таблица результатов мониторингового исследования учебных достижений обучающихся 11 классов	3
2. Результат муниципального мониторинга 11 классов.....	5
3. Количество учащихся 11 классов	7
4. Качественные показатели по итогам мониторинга учебных достижений.....	8
5. Средний балл по итогам мониторинга	9
6. Средняя оценка по итогам мониторинга	9
7. Средний показатель качества знаний по итогам мониторинга	10
8. Рейтинг ОУ по результатам мониторинга	10
9. Заключение МЦОКО	11

Таблица результатов мониторингового исследования учебных достижений по обществознанию обучающихся 11-х классов общеобразовательных организаций Новооскольского района, проведенного 14 декабря 2017 г.

Наименование ОУ	класс	Ф.И.О.учителя	всего учащихся 11 классов	количество участников мониторинга	не приняли участие в мониторинге	средний балл	отклонение от среднего балла по району (29,94)	средняя оценка	отклонение от средней оценки по району 4,3)	качество знаний (%)	успеваемость (%)	"5"	%	"4"	%	"3"	%	"2"	%
МБОУ "СОШ №1 с УИОП"	11	Севальнева А.Н.	28	24	4	28,7	-1,24	4,1	-0,2	83	100	6	25	14	58	4	17	0	0
МБОУ "СОШ №2 с УИОП"	11	Светашова И.И.	21	21	0	32,6	2,66	4,6	0,3	100	100	13	62	8	38	0	0	0	0
МБОУ "СОШ №3"	11	Кладиева В.В.	21	21	0	34,09	4,15	4,76	0,46	100	100	16	76	5	24	0	0	0	0
МБОУ "СОШ №4"	11 база	Лёмина Г.Л.	3	2	1	32,5	2,56	4,5	0,2	100	100	1	50	1	50	0	0	0	0
	11 профиль	Масловская С.А.	10	10	0	29,4	-0,54	4,4	0,1	100	100	4	40	6	60	0	0	0	0
		итого по школе	13	12	1	30,95	1,01	4,45	0,15	100	100	5	45	7	55	0	0	0	0
МБОУ "Беломестненская СОШ"	11	Остапчук В.И.	6	9	0	28,67	-1,27	4,16	-0,14	67	100	3	50	1	17	2	33	0	0
МБОУ "Великомихайловская СОШ"	11	Гребцова Н.В.	18	16	2	29	-0,94	4	-0,3	81	100	5	31	8	50	3	18	0	0
МБОУ "Голубинская СОШ"	11	Терехова Е.Н.	1	1	0	30	0,06	4	-0,3	100	100	0	0	1	100	0	0	0	0
МБОУ "Старобезгинская СОШ"	11	Овсиенко В.Н.	6	5	1	22,8	-7,14	3,6	-0,7	60	100	0	0	3	60	2	40	0	0
МБОУ "Шараповская СОШ"	11	Мирошниченко Д.А.	5	5	0	28,2	-1,74	4	-0,3	80	100	1	20	3	60	1	20	0	0
МБОУ "Ярская СОШ"	11	Даценко Т.Г.	5	5	0	33,4	3,46	4,6	0,3	80	100	4	80	0	0	1	20	0	0
итого по району			124	119	8	29,94		4,3		86	100	53	46	50	43	13	11	0	0

Результат муниципального мониторинга 11-х классов 14 декабря 2017 года

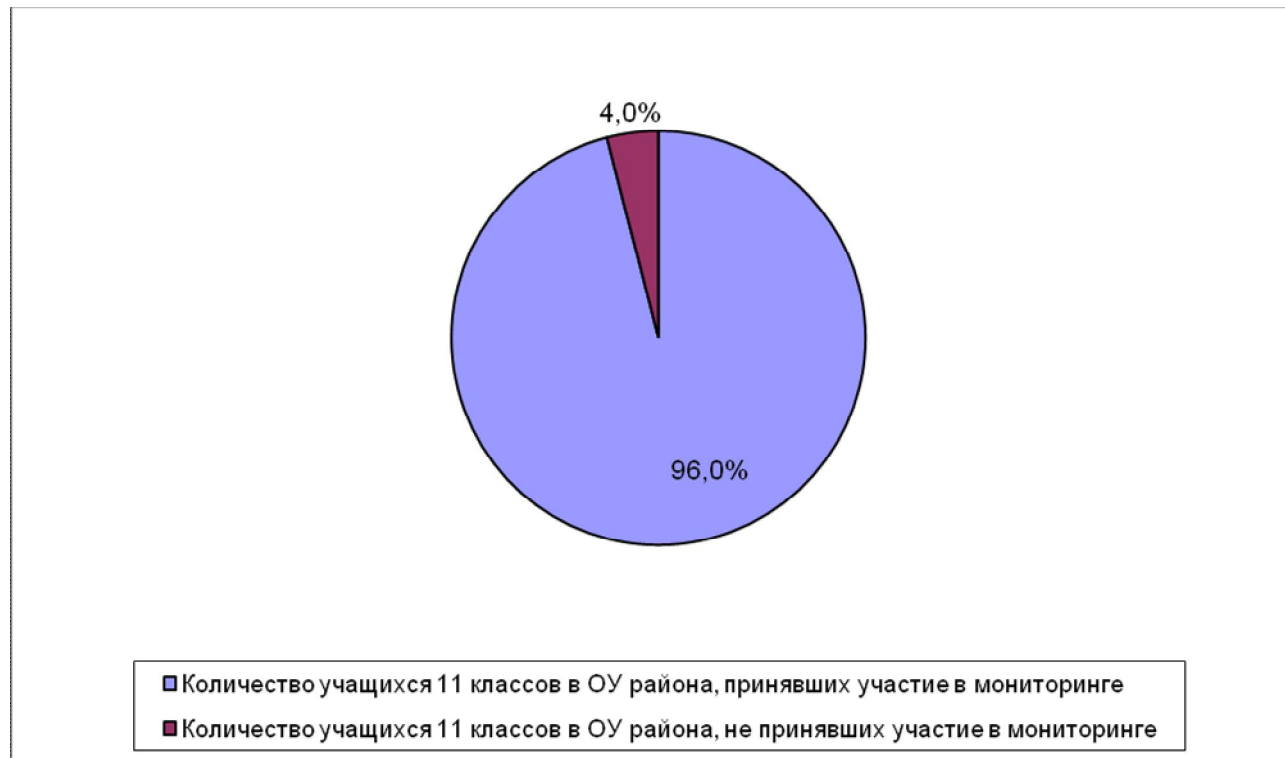
№ п/п	Наименование ОУ	класс	Ф.И.О. учителя	всего учащихся 7 классов	Количество учеников, выполнивших работу	Количество учащихся, допустивших ошибку при выполнении задания																	
						1	2	3	4	5	6	7	8	9	10	11	12	13	14	15	16	17	18
1	МБОУ "СОШ №1 с УИОП"	11	Севальнева А.Н.	28	24	2	0	0	0	10	4	1	0	3	1	0	2	3	1	1	3	3	9
2	МБОУ "СОШ №2 с УИОП"	11	Светашова И.И.	21	21	1	1	0	0	0	0	0	1	0	1	0	0	3	2	0	4	3	5
3	МБОУ "СОШ №3"	11	Кладиева В.В.	21	21	0	0	1	0	0	3	0	0	0	1	0	0	0	0	0	0	3	1
4	МБОУ "СОШ №4"	11база	Лёмина Г.Л.	3	2	0	0	0	0	0	0	0	0	0	0	0	0	0	0	0	1	0	0
		11 профиль	Масловская С.А.	10	10	0	0	2	1	0	0	0	1	1	1	0	2	1	0	0	1	0	3
		итого по школе		13	12	0	0	2	1	0	0	0	1	1	1	0	2	1	0	0	2	0	3
5	МБОУ "Беломестненская СОШ"	11	Остапчук В.И.	6	9	0	0	0	0	0	2	0	1	0	2	0	1	1	2	1	1	2	2
6	МБОУ "Великомихайловская СОШ"	11	Гребцова Н.В.	18	16	0	2	0	1	0	1	3	1	0	0	0	1	2	2	7	6	5	
7	МБОУ "Голубинская СОШ"	11	Терехова Е.Н.	1	1	0	0	0	0	0	0	0	0	0	0	0	0	0	0	0	1	1	
8	МБОУ "Старобезгинская СОШ"	11	Овсиенко В.Н.	6	5	0	1	1	0	1	0	0	2	2	2	2	0	1	2	3	2	2	3
9	МБОУ "Шараповская СОШ"	11	Мирошниченко Д.А.	5	5	1	0	1	2	0	1	0	0	0	0	0	1	0	0	1	0	1	
10	МБОУ "Ярская СОШ"	11	Даценко Т.Г.	5	5	0	0	0	0	0	0	0	0	1	0	0	1	0	0	1	1	1	
11	итого по району			124	119	4	4	5	4	11	11	4	6	7	8	2	6	11	9	7	21	21	31

Таблица 3

Всего учащихся 11 классов в ОУ района	124	100%
Количество учащихся 11 классов в ОУ района, принявших участие в мониторинге	119	96%
Количество учащихся 11 классов в ОУ района, не принявших участие в мониторинге	8	4%
Количество учащихся, не принявших участие в мониторинге без уважительных причин	0	0 %

Диаграмма 1

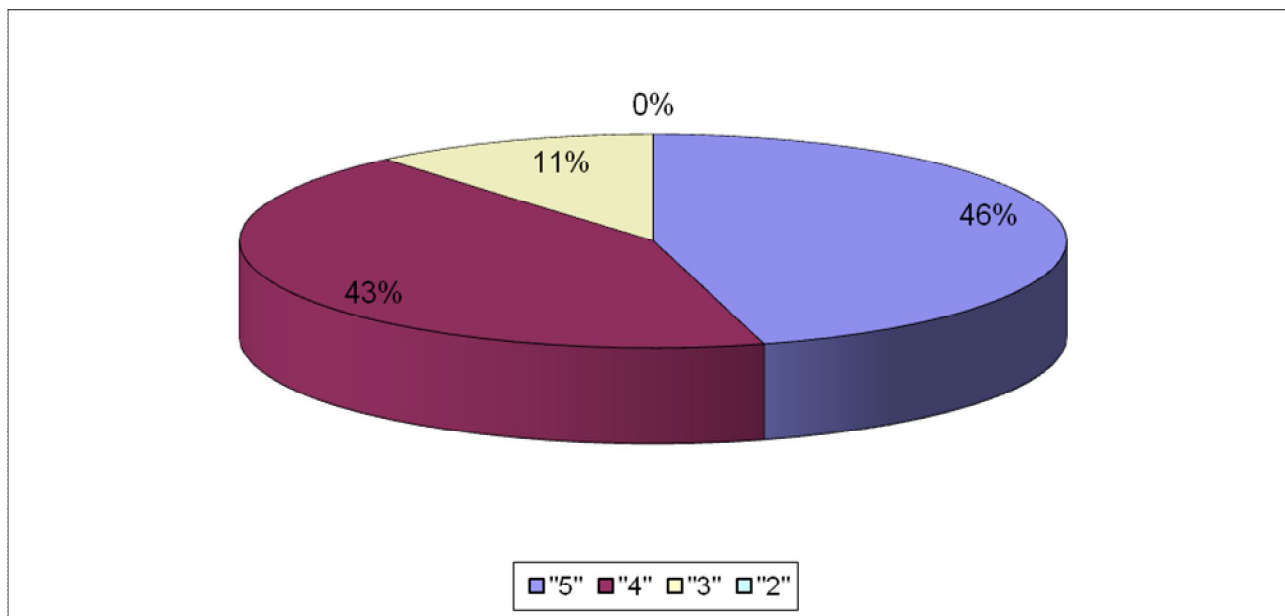
Количество учащихся



Качественные показатели по итогам мониторинга учебных достижений по обществознанию 11-х классов 14 декабря 2017 г.

Диаграмма 2

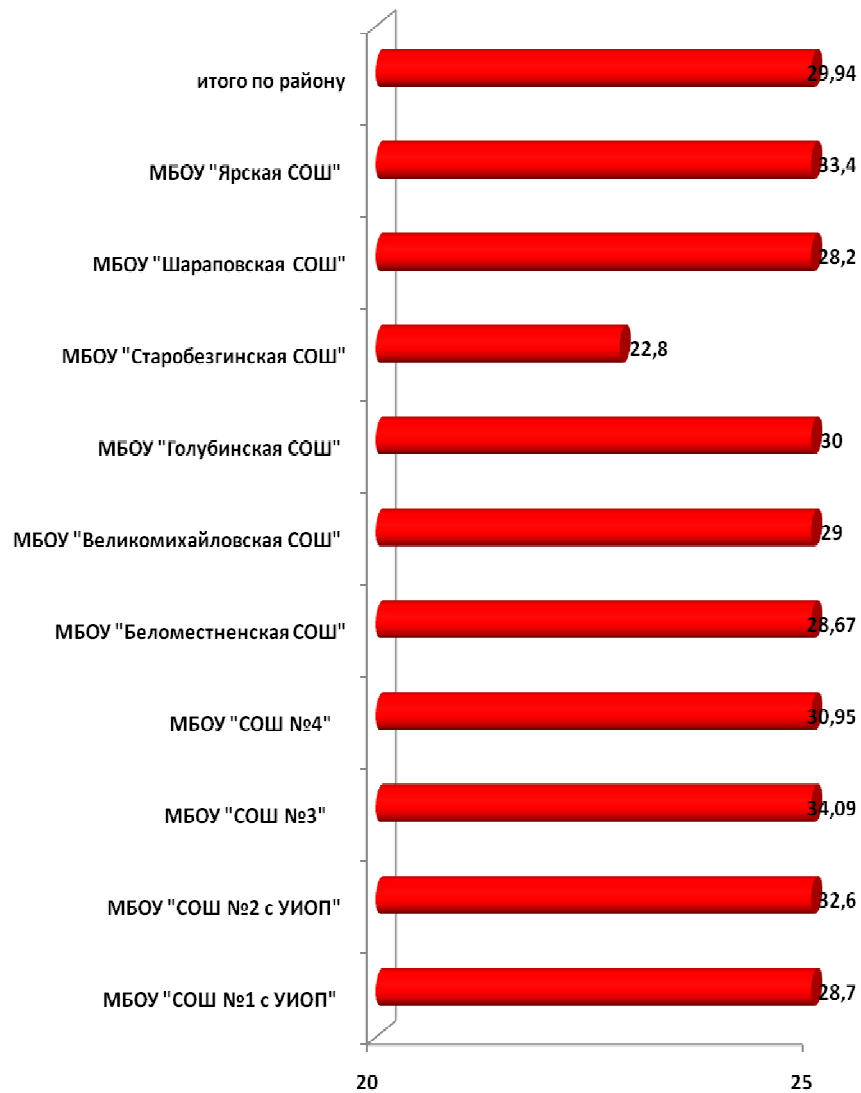
оценка	количество по району	% от числа участников мониторинга
"5"	53	46%
"4"	50	43%
"3"	13	11%
"2"	0	0%



Средний балл
по итогам мониторингового исследования учебных достижений
по обществознанию 11 классов

Диаграмма 3

Средний балл

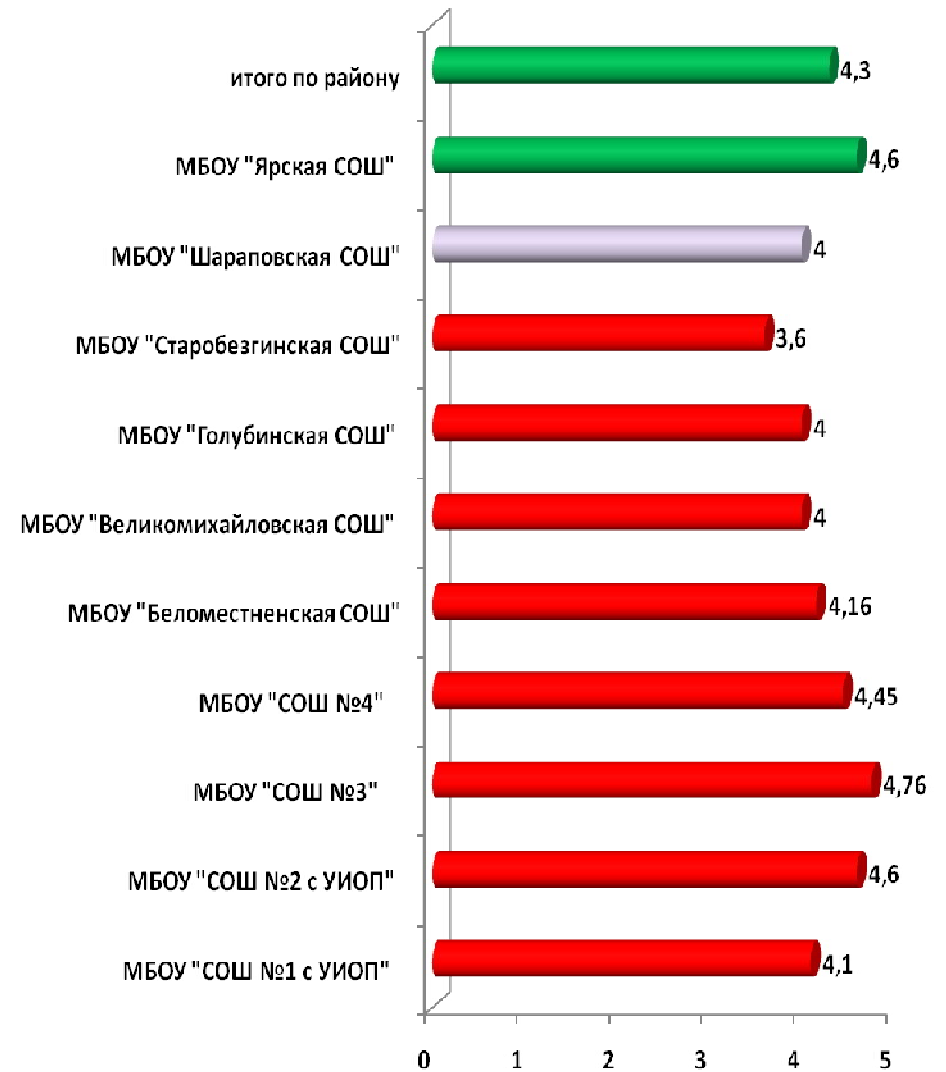


Средний балл **по району** (по результату мониторинга) – **29,94**.

Средняя оценка
по итогам мониторинга учебных достижений
по обществознанию 11 классов

Диаграмма 4

Средняя оценка

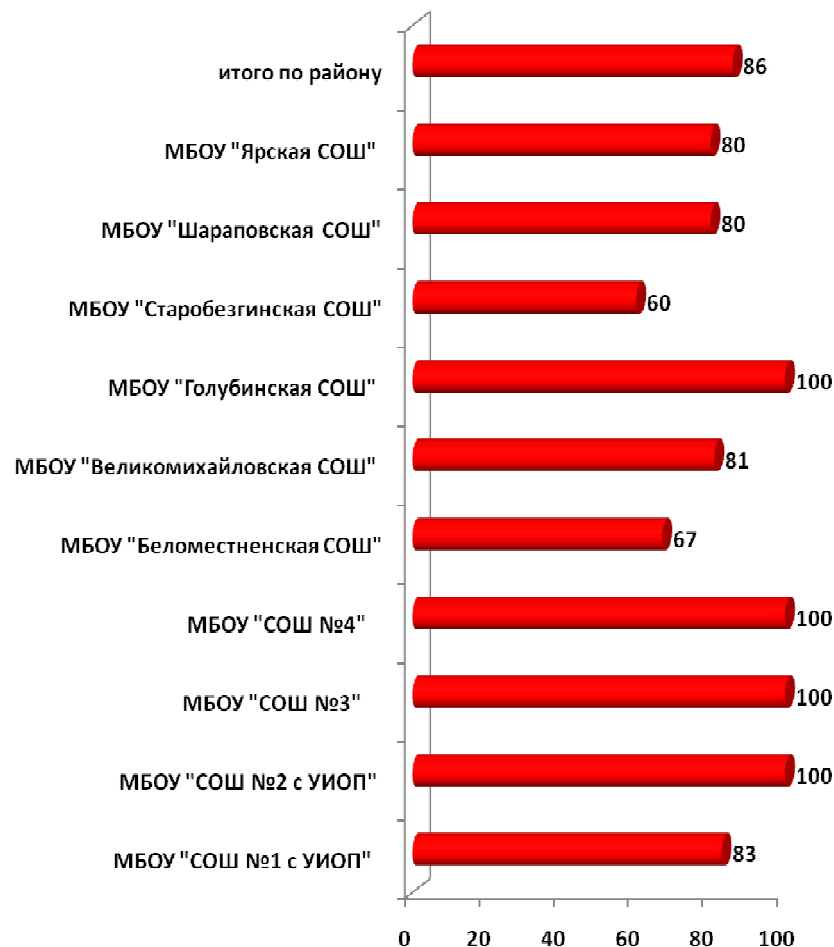


Средняя оценка **по району** (по результату мониторинга) – **4,3**.

Качество знаний
по итогам мониторинга учебных достижений
по обществознанию 11 классов

Диаграмма 5

Качество знаний



Средний показатель качества знаний **по району**
(по результату мониторинга) – **86%**.

Рейтинг образовательных учреждений
по Новооскольскому району по результатам мониторингового
исследования учебных достижений учащихся **11 классов**
(обществознание), 14.12.2017 г.

Таблица 4

Место	Наименование оУ
1	МБОУ "СОШ №3"
2	МБОУ "СОШ №2 с УИОП"
3	МБОУ "СОШ №4"
	МБОУ "Ярская СОШ"
4	МБОУ "Голубинская СОШ"
5	МБОУ "СОШ №1 с УИОП"
6	МБОУ "Великомихайловская СОШ"
7	МБОУ "Беломестненская СОШ"
8	МБОУ "Шараповская СОШ"
9	МБОУ "Старобезгинская СОШ"

Итоговое место в рейтинге общеобразовательных учреждений было выведено из средних показателей: средний балл, средняя оценка, средний показатель качества знаний.

Заключение МЦОКО:

Мониторинг учебных достижений *по обществознанию* обучающихся 11 классов общеобразовательных учреждений Новооскольского района проводился **14 декабря 2017 года** в форме тестов.

Количество учащихся, принявших участие в тестировании – **119**, что составило **96%** от общего числа учащихся 11 классов района, **8** учащихся не приняли участие в тестировании по уважительным причинам, что составило **6%** от общего числа учащихся.

Средний балл по району – **29,94**;

выше среднего балла по району :

МБОУ "СОШ №2 с УИОП" (32,6), МБОУ "СОШ №3" (34,09), МБОУ "СОШ №4" (30,95), МБОУ "Голубинская СОШ" (30), МБОУ "Ярская СОШ" (33,4).

ниже среднего балла по району :

МБОУ "СОШ №1 с УИОП" (28,7), МБОУ "Беломестенская СОШ" (28,67), МБОУ "Великомихайловская СОШ" (29), МБОУ "Старобезгинская СОШ" (22,8), МБОУ "Шараповская СОШ" (28,2).

Средняя оценка по району – **4,3**;

выше средней оценки по району :

МБОУ "СОШ №2 с УИОП" (4,6), МБОУ "СОШ №3" (4,76), МБОУ "СОШ №4" (4,45), МБОУ "Ярская СОШ" (3,9).

ниже средней оценки по району:

МБОУ "СОШ №1 с УИОП" (4,1), МБОУ "Беломестенская СОШ" (4,16), МБОУ "Великомихайловская СОШ" (4), МБОУ "Шараповская СОШ" (4), МБОУ "Голубинская СОШ" (4), МБОУ "Старобезгинская СОШ" (3,6).

Учащиеся Новооскольского района все выполнили минимальное количество 16 баллов на удовлетворительную оценку и выше. Максимальное количество баллов (20), возможных при успешном выполнении всех заданий работы, набрали **8 учащихся**, что составило **6,7%** от общего количества участников мониторинга: **4 – МБОУ «СОШ №3», 1 – МБОУ «Ярская СОШ», 3 - МБОУ «СОШ №2 с УИОП» ,**

Средний показатель качества знаний по району – **86%**;

выше среднего показателя качества знаний по району:

МБОУ "СОШ №2 с УИОП" (100%), МБОУ "СОШ №3" (100%), МБОУ "СОШ №4" (100%), МБОУ "Голубинская СОШ" (100%).

ниже среднего показателя качества знаний по району:

МБОУ "СОШ №1 с УИОП" (83%), МБОУ "Беломестенская СОШ" (67%), МБОУ "Великомихайловская СОШ" (81%), МБОУ «Старобезгинская СОШ» (60%), МБОУ "Шараповская СОШ" (80%), МБОУ "Ярская СОШ" (80%).

По образовательным учреждениям **показатель «успеваемость» – 100%.**

По району **показатель «успеваемость» – 100% .**

Шкала перевода в оценку:

Оценка	«2»	«3»	«4»	«5»
Кол-во набранных баллов	0-15	16-24	25-32	33-37

Выводы:

В первом задании ошибки допустили всего 4 человека. Это задание на знание обществоведческих терминов. Практически все учащиеся справились с данным заданием.

Во втором задании, где нужно было найти обобщающее понятие для всех остальных, также ошиблись четверо учащихся. Неплохо справились с заданиями 3-4, 7,11. Наименьшее количество ошибок допущено в одиннадцатом задании, в котором необходимо было соотнести типы экономических систем и характеристики их функционирования.

Много ошибок учащиеся допустили в заданиях №5 и №6 (по 11 человек). Трудности вызвали особенности научного познания и последствия инфляции для экономики.

С заданием № 13 не справились также одиннадцать человек. Они не смогли соотнести формы культуры и их признаки.

С заданием № 16 не справились 21 ученик. Они не смогли найти нужную информацию в тексте.

В задании № 17 ученики не смогли написать термин и составить предложения с этим термином. Ошибки допущены у 21 ученика.

Задание № 18 предполагало составить план на заданную тему. 31 участник контрольной работы не справился с этой работой.

Рекомендации учителям, преподающим обществознание в 11 классах:

1. Необходимо активизировать навыки работы с текстом как источником информации; разнообразить приемы работы, направленные на использование информации текста в другой познавательной ситуации, самостоятельное формулирование и аргументацию оценочных, прогностических и иных суждений, связанных с проблематикой текста.

2. Работать над понятийным аппаратом с целью выполнения заданий на знание теории, умения самостоятельно раскрывать смысл ключевых обществоведческих понятий и применять их в заданном контексте.

3. Формировать умения по составлению сложного плана, в том числе использовать алгоритм составления сложного плана, устанавливать и отражать в структуре плана функциональные, иерархические и иные связи социальных объектов, явлений, процессов.

