

Информационно-статистический отчет

**«Итоги мониторинга учебных достижений
по русскому языку обучающихся 3-х классов
общеобразовательных учреждений
Новооскольского района»**

Уровень: мониторинг учебных достижений

Предмет: русский язык

Класс: 3 классы ОУ Новооскольского района

Дата тестирования: 17 мая 2016 года

Выборка исследования: – 96,5%.

КИМ: представлен районным методическим кабинетом

Отчет подготовлен:

Методист кабинета мониторинга И. И. Королева

Методист кабинета мониторинга О. Ю. Митюшина

Содержание

1. Результаты мониторингового исследования учебных достижений	3
2. Количество учащихся 3 классов	4
3. Средний балл по итогам мониторинга	6
4. Средняя оценка по итогам мониторинга	8
5. Средний показатель качества знаний по итогам мониторинга	9
6. Рейтинг ОУ по результатам мониторинга	10
7. Заключение МЦОКО	11

Таблица результатов мониторингового исследования учебных достижений по русскому языку обучающихся 3-х классов общеобразовательных организаций Новооскольского района, проведенного 11 мая 2016 г.

Таблица 1

№ п/п	Наименование ОУ	класс	Ф.И.О.учителя	всего учащихся 3 классов	количество участников мониторинга	не приняли участие в мониторинге	средний балл	отклонение от среднего балла по району (16,6)	средняя оценка	отклонение от средней оценки по району (4,1)	качество знаний (%)	успеваемость (%)	"5"	%	"4"	%	"3"	%	"2"	%
1	МБОУ "СОШ №1 с УИОП"	3А	Незнамова Е.А.	26	26	0	17,5	0,9	4,2	0,1	89	100	8	31	15	58	3	11	0	0
		3Б	Токарева Н.И.	26	26	0	17,1	0,5	4,2	0,1	89	100	9	35	14	54	3	11	0	0
		3В	Теремязева С.Ю.	17	16	1	15,7	-0,9	3,8	-0,3	75	100	1	6	11	69	4	25	0	0
			итого по школе	69	68	1	16,8	0,2	4,1	0	85	100	18	26	40	59	10	15	0	0
2	МБОУ "СОШ №2 с УИОП"	3А	Зацаринская И.А.	20	20	0	19,2	2,6	4,8	0,7	100	100	15	75	5	25	0	0	0	0
		3Б	Воронина Г.А.	25	25	0	18	1,4	4,5	0,4	92	100	14	56	9	36	2	8	0	0
			итого по школе	45	45	0	18,6	2	4,7	0,6	96	100	29	64	14	32	2	4	0	0
3	МБОУ "СОШ №3"	3А	Капустина Т.В.	20	20	0	16,4	-0,2	4	-0,1	70	100	6	30	8	40	6	30	0	0
		3Б	Каменская И.Н.	22	20	2	16,8	0,2	4,1	0	65	100	9	45	4	20	7	35	0	0
		3В	Копыльцова С.И.	25	25	0	16,8	0,2	4,1	0	76	100	9	36	10	40	6	24	0	0
		3Г	Фиронова Е.В.	25	24	1	17,1	0,5	4	-0,1	75	100	7	29	11	46	6	25	0	0
			итого по школе	92	89	3	22,4	5,8	4,1	0	72	100	31	35	33	37	25	28	0	0
4	МБОУ "СОШ №4"	3А	Безгина З.В.	24	23	1	16,5	-0,1	4	-0,1	78	100	6	26	12	52	5	22	0	0
		3Б	Каплий Е.И.	23	23	0	15,8	-0,8	3,9	-0,2	65	100	5	22	10	43	8	35	0	0
			итого по школе	47	46	1	16,2	-0,4	4	-0,1	72	100	11	24	22	48	13	28	0	0
5	МБОУ "Беломестненская СОШ"	3	Куркина С.Н.	12	12	0	14,5	-2,1	3,6	-0,5	50	100	1	8	5	42	6	50	0	0
6	МБОУ "Великомихайловская СОШ"	3А	Долженкова С.А.	12	10	2	17	0,4	4	-0,1	80	100	4	40	4	40	2	20	0	0
		3Б	Чикало Л.В.	13	12	1	17,5	0,9	4,3	0,2	83	100	5	42	5	42	2	8	0	0
			итого по школе	25	22	3	17,3	0,7	4,2	0,1	82	100	9	41	9	41	4	18	0	0
7	МБОУ "Глинновская СОШ"	3	Забабурин Л.М.	2	2	0	15	-1,6	3,5	-0,6	50	100	0	0	1	50	1	50	0	0
8	МБОУ "Голубинская СОШ"	3	Попова Т.Н.	6	6	0	16,2	-0,4	4,2	0,1	67	100	3	50	1	17	2	33	0	0
9	МБОУ "Львовская СОШ"	3	Мирошникова Н.Н.	4	2	2	16,5	-0,1	4	-0,1	100	100	0	0	2	100	0	0	0	0
10	МБОУ "Новобезгинская СОШ"	3	Буруменская Н.В.	9	9	0	15,1	-1,5	3,7	-0,4	56	100	1	10	4	45	4	45	0	0
11	МБОУ "Старобезгинская СОШ"	3	Беловодова Л.М.	10	9	1	15	-1,6	3,9	-0,2	67	100	2	22	4	45	3	33	0	0
12	МБОУ "Тростенецкая СОШ"	3	Власова Л.Н.	9	7	2	15,4	-1,2	3,7	-0,4	57	100	1	14	3	43	3	43	0	0

13	МБОУ "Шараповская СОШ"	3	Свищёва О.И.	15	15	0	16,9	0,3	4,1	0	73	100	5	33	6	40	4	27	0	0
14	МБОУ "Ярская СОШ"	3	Колтун Н.Н.	15	14	1	14,6	-2	3,6	-0,5	50	100	2	14	5	36	7	50	0	0
15	МБОУ "Богородская ООШ"	3	Шульга В.Г.	1	1	0	16	-0,6	4	-0,1	100	100	0	0	1	100	0	0	0	0
16	МБОУ "Васильдольская ООШ"	3	Полянская Н.Н.	18	18	0	16,5	-0,1	4	-0,1	67	100	6	34	6	33	6	33	0	0
17	МБОУ "Киселевская ООШ"	3	Терехова Л.В.	2	2	0	15	-1,6	3,5	-0,6	50	100	0	0	1	50	1	50	0	0
18	МБОУ "Макешкинская ООШ"	3	Терехова И.А.	1	1	0	17	0,4	4	-0,1	100	100	0	0	1	100	0	0	0	0
19	МБОУ "Немцевская ООШ"	3	Попова Д.В.	2	2	0	13	-3,6	3	-1,1	0	100	0	0	0	0	2	100	0	0
20	МБОУ "Ольховатская ООШ"	3	Пупынина Н.А.	8	8	0	15,4	-1,2	3,9	-0,2	63	100	2	25	3	38	3	37	0	0
21	МБОУ "Оскольская ООШ"	3	Рудавина Л.В.	14	13	1	16,2	-0,4	3,8	-0,3	61	100	2	15	6	46	5	39	0	0
22	МБОУ "Прибрежная ООШ"	3	Фиринова Е.В.	12	12	0	14,7	-1,9	3,8	-0,3	75	100	1	8	8	67	3	25	0	0
23	МБОУ "Солонец-Полянская ООШ"	3	Ахромеева В.Н.	1	1	0	20	3,4	5	0,9	100	100	1	100	0	0	0	0	0	0
24	МБОУ «Ниновскя НОШ»	3	Рубцова Е.В.	9	9	0	17,3	0,7	4,3	0,2	89	100	4	44	4	44	1	12	0	0
	итого по району			428	413	15	16,6		4,1		75	100	129	31	179	44	105	25	0	0

№ п/п	Наименование ОУ	класс	Ф.И.О. учителя	всего учащихся 3 классов	Количество учеников, выполнивших работу	Количество учащихся, допустивших ошибку при выполнении задания															
						A1	A2	A3	A4	A5	A6	A7	A8	A9	A10	A11	A12	B1	B2	B3	B4
1	МБОУ "СОШ №1 с УИОП"	3А	Незнамова Е.А.	26	26	3	1	2	0	6	4	6	3	2	8	2	7	0	1	0	0
		3Б	Токарева Н.И.	26	26	2	1	0	8	7	1	4	3	2	4	1	6	0	2	0	4
		3В	Теремязева С.Ю.	17	16	2	2	0	1	9	7	6	6	3	7	1	5	1	0	1	0
			итого по школе	69	68	7	4	2	9	22	12	16	12	7	19	4	18	1	3	1	4
2	МБОУ "СОШ №2 с УИОП"	3А	Зацаринская И.А.	20	20	0	1	0	1	3	1	0	2	0	0	0	2	0	0	0	0
		3Б	Воронина Г.А.	25	25	2	1	2	3	5	0	2	1	1	4	6	3	0	1	0	1
			итого по школе	45	45	2	2	2	4	8	1	2	3	1	4	6	5	0	1	0	1
3	МБОУ "СОШ №3"	3А	Капустина Т.В.	20	20	3	2	3	4	10	2	2	3	4	3	3	2	0	1	4	1
		3Б	Каменская И.Н.	22	20	1	1	2	3	5	5	5	7	3	2	2	2	0	0	3	6
		3В	Копыльцова С.И.	25	25	2	1	2	0	9	1	2	4	2	3	5	3	1	2	8	0
		3Г	Фиристова Е.В.	25	24	2	2	4	3	4	5	3	2	6	2	5	2	4	0	3	1
			итого по школе	92	89	8	6	11	10	28	13	12	16	15	10	15	9	5	3	18	8
4	МБОУ "СОШ №4"	3А	Безгина З.В.	24	23	0	1	1	1	3	2	9	6	1	1	9	4	0	4	2	5
		3Б	Каплий Е.И.	23	23	2	3	0	10	3	7	13	3	6	3	4	8	0	3	3	0
			итого по школе	47	46	2	4	1	11	6	9	22	9	7	4	13	12	0	7	5	5
5	МБОУ "Беломестненская СОШ"	3	Куркина С.Н.	12	12	0	0	1	2	1	2	2	3	2	0	7	2	1	2	7	4
6	МБОУ "Великомихайловская СОШ"	3А	Долженкова С.А.	12	10	1	1	1	0	2	2	5	2	0	1	1	2	3	4	2	3
		3Б	Чикало Л.В.	13	12	0	1	0	0	1	0	0	2	0	2	2	0	2	1	1	3
			итого по школе	25	22	1	2	1	0	3	2	5	4	0	3	3	2	5	5	3	6
7	МБОУ "Глинновская СОШ"	3	Забабурина Л.М.	2	2	0	0	0	0	0	0	1	0	0	1	0	1	0	0	1	1
8	МБОУ "Голубинская СОШ"	3	Попова Т.Н.	6	6	0	0	0	2	0	0	0	1	1	0	2	0	1	2	2	2
9	МБОУ "Львовская СОШ"	3	Мирошникова Н.Н.	4	2	0	0	0	0	1	1	0	0	1	1	0	1	0	1	0	0
10	МБОУ "Новобезгинская СОШ"	3	Буруменская Н.В.	9	9	2	1	1	4	1	2	4	3	0	0	3	6	1	0	1	1
11	МБОУ "Старобезгинская СОШ"	3	Беловодова Л.М.	10	9	1	0	2	1	2	1	0	2	0	1	4	1	1	4	3	3
12	МБОУ "Тростенецкая СОШ"	3	Власова Л.Н.	9	7	3	0	0	0	1	3	4	2	2	2	0	1	1	1	4	0
13	МБОУ "Шараповская СОШ"	3	Свищёва О.И.	15	15	3	1	1	2	3	1	2	2	4	1	4	4	0	3	0	1

14	МБОУ "Ярская СОШ"	3	Плахотина С.В.	15	14	3	0	0	6	6	0	1	4	3	4	2	6	5	3	6	3
15	МБОУ "Богородская ООШ"	3	Шульга В.Г.	1	1	0	0	0	6	1	0	0	0	0	0	0	1	0	0	0	0
16	МБОУ "Васильдольская ООШ"	3	Полянская Н.Н.	18	18	1	1	1	3	4	1	6	4	5	4	2	4	0	5	5	2
17	МБОУ "Киселевская ООШ"	3	Терехова Л.В.	2	2	1	0	0	0	2	1	0	0	0	0	1	0	0	0	0	1
18	МБОУ "Макешкинская ООШ"	3	Терехова И.А.	1	1	0	0	0	0	1	1	0	0	0	0	0	0	0	0	0	0
19	МБОУ "Немцевская ООШ"	3	Попова Д.В.	2	2	0	0	0	0	1	0	0	1	0	0	0	0	0	0	0	2
20	МБОУ "Ольховатская ООШ"	3	Пупынина Н.А.	8	8	1	0	0	1	4	0	3	1	0	0	1	4	1	1	1	2
21	МБОУ "Оскольская ООШ"	3	Рудавина Л.В.	14	13	4	2	0	3	3	5	2	1	2	1	2	4	0	1	1	2
22	МБОУ "Прибрежная ООШ"	3	Фиринова Е.В.	12	12	3	3	2	2	4	3	5	2	2	3	4	7	2	1	0	1
23	МБОУ "Солонец-Полянская ООШ"	3	Ахромеева В.Н.	1	1	0	0	0	0	0	0	0	0	0	0	0	0	0	0	0	0
24	МБОУ «Ниновскя НОШ»	3	Рубцова Е.В.	9	9	1	2	1	0	2	58	4	0	1	0	2	1	0	0	0	0
	итого по району			428	413	43	28	26	66	104	53	91	70	53	58	75	89	24	43	60	49

Всего учащихся 3 классов в ОУ района	428	100%
Количество учащихся 3 классов в ОУ района, принявших участие в мониторинге	413	96,5%
Количество учащихся 3 классов в ОУ района, не принявших участие в мониторинге	15	3,5%
Количество учащихся, не принявших участие в мониторинге без уважительных причин	0	0 %

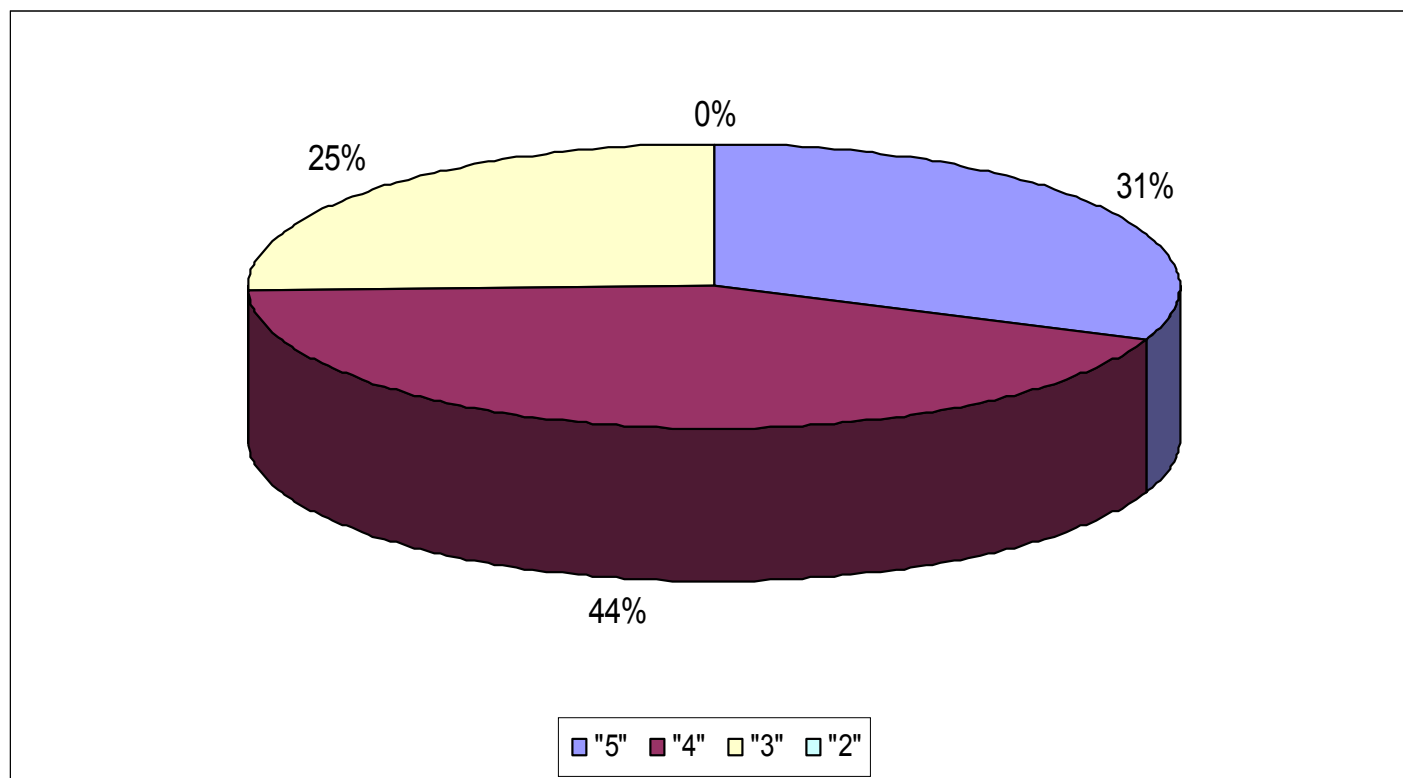
Диаграмма 1



Качественные показатели по итогам мониторинга учебных достижений по русскому языку 11 мая 2016г.

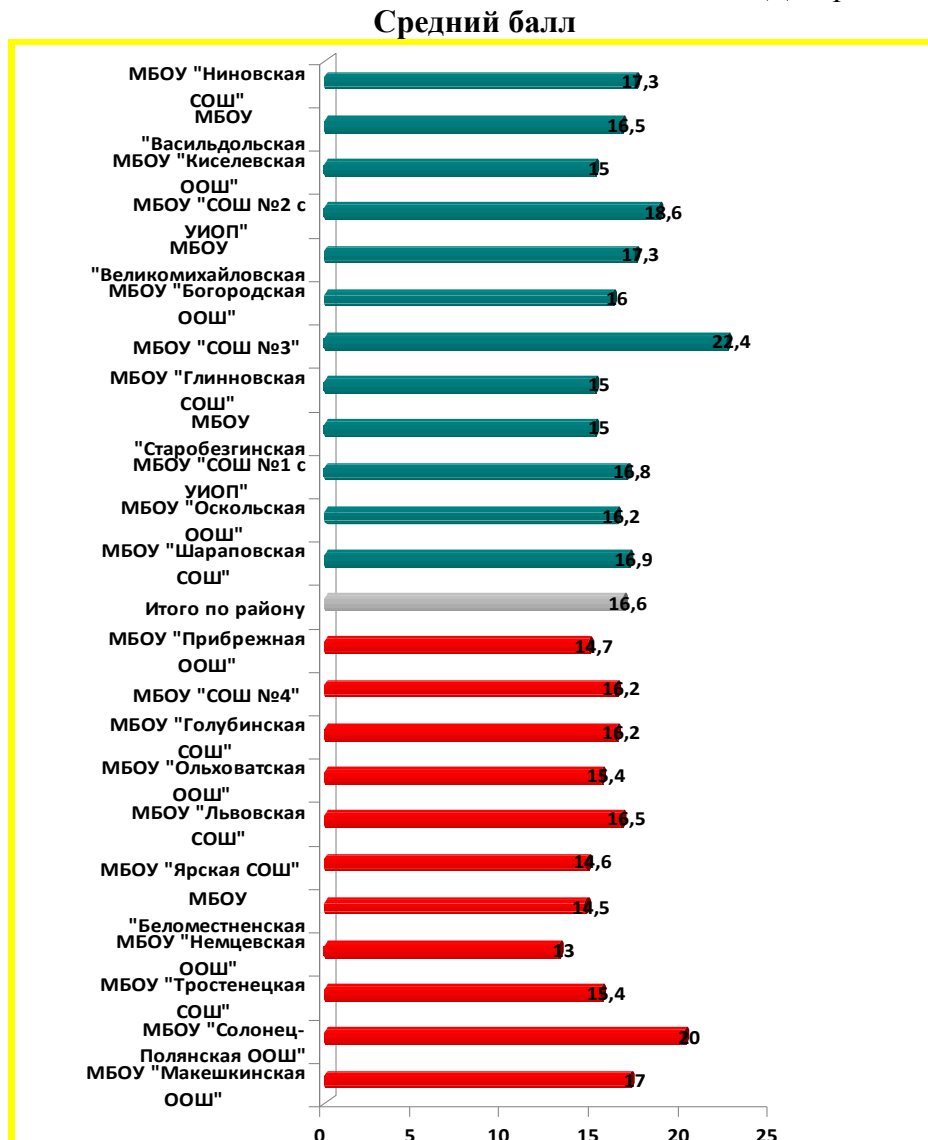
Диаграмма 2

оценка	количество по району	% от числа участников мониторинга
"5"	129	31%
"4"	179	44%
"3"	105	25%
"2"	0	0%



Средний балл
по итогам мониторингового исследования учебных достижений
по русскому языку 3 классов

Диаграмма 3

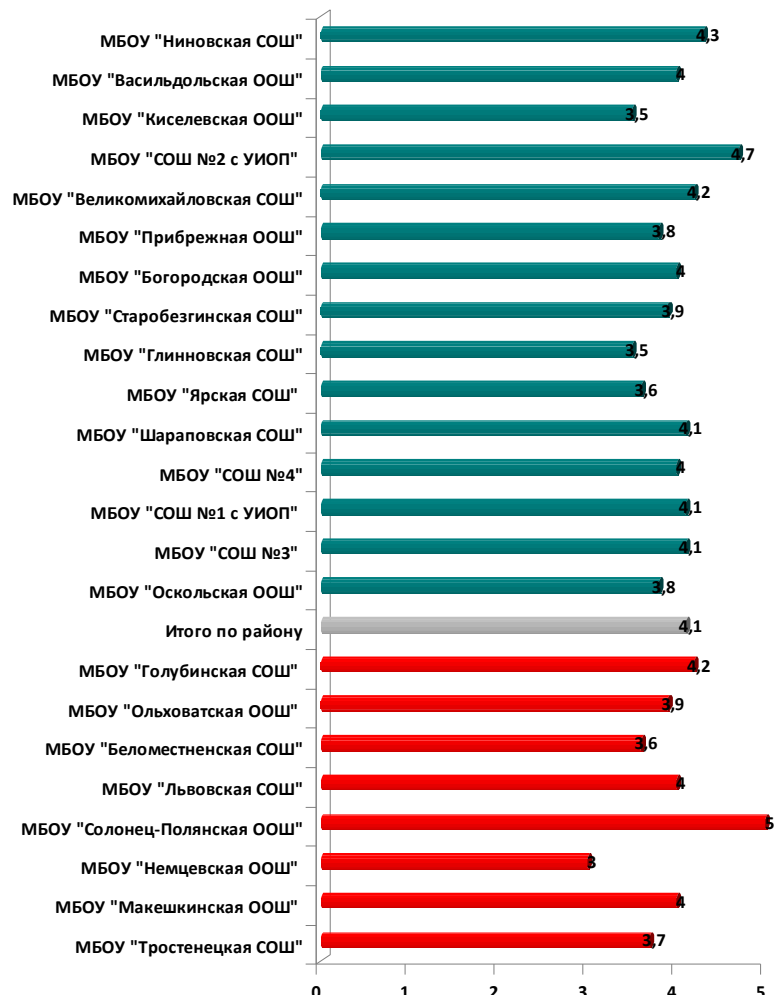


Средний балл по району (по результату мониторинга) – 16,6.

Средняя оценка
по итогам мониторинга учебных достижений
по русскому языку 3 классов

Диаграмма 4

Средняя оценка

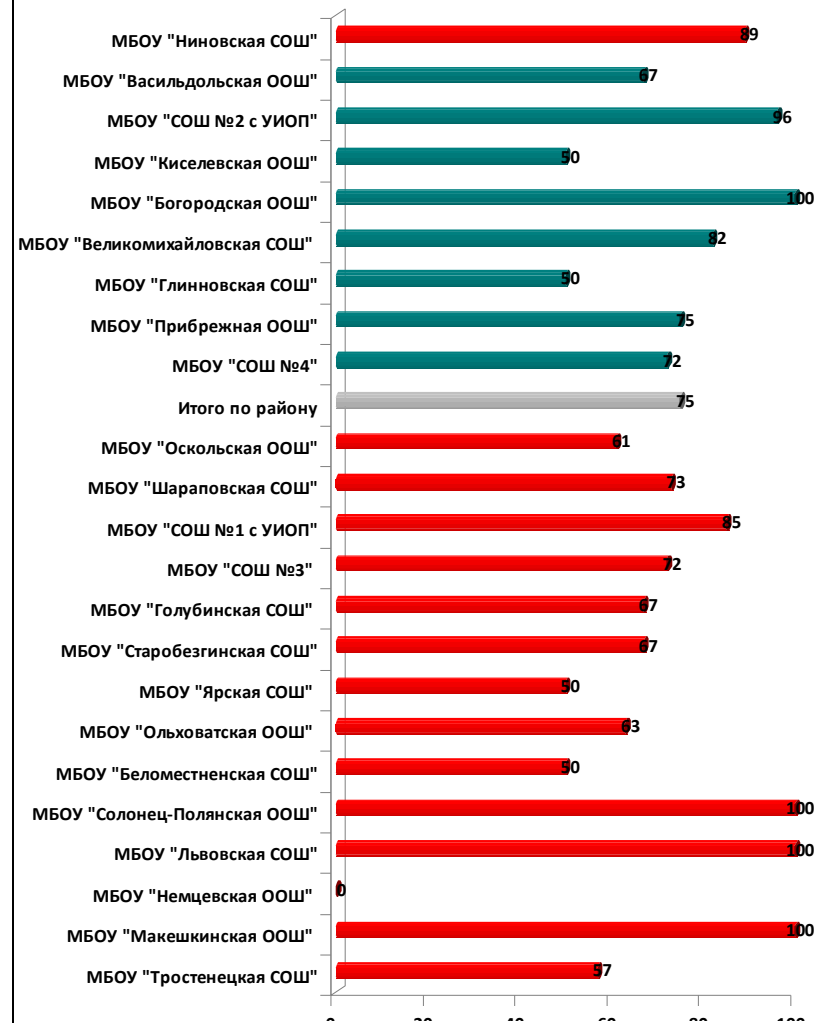


Средняя оценка **по району** (по результату мониторинга) – **4,1**.

Качество знаний
по итогам мониторинга учебных достижений
по русскому языку 3 классов

Качество знаний

Диаграмма 5



Средний показатель качества знаний **по району**
(по результату мониторинга) – **75%**.

Рейтинг образовательных учреждений
по Новооскольскому району по результатам мониторингового
исследования учебных достижений учащихся **3 классов**
(русский язык), 17.05.2016г.

Таблица 4

Место	Наименование ОУ
1	МБОУ "Солонец-Полянская ООШ"
2	МБОУ "СОШ №2 с УИОП"
3	МБОУ "Ниновская НОШ"
4	МБОУ "Макешкинская ООШ"
5	МБОУ "Великомихайловская СОШ"
6	МБОУ "СОШ №3"
7	МБОУ "Львовская СОШ"
8	МБОУ "СОШ №1 с УИОП"
9	МБОУ "Богородская ООШ"
10	МБОУ "Шараповская СОШ"
11	МБОУ "Тростенецкая СОШ"
12	МБОУ "Голубинская СОШ"
13	МБОУ "СОШ №4"
	МБОУ "Васильдольская ООШ"
14	МБОУ "Прибрежная ООШ"
	МБОУ "Ольховатская ООШ"
	МБОУ "Оскольская ООШ"
15	МБОУ "Старобезгинская СОШ"
16	МБОУ "Новобезгинская СОШ"
17	МБОУ "Глинновская СОШ"
	МБОУ "Киселевская ООШ"
18	МБОУ "Ярская СОШ"
19	МБОУ "Беломестненская СОШ"
20	МБОУ "Немцевская ООШ"

Итоговое место в рейтинге общеобразовательных учреждений было выведено из средних показателей: средний балл, средняя оценка, средний показатель качества знаний.

Заключение МЦОКО:

Мониторинг учебных достижений *по русскому языку* обучающихся 3 классов общеобразовательных учреждений Новооскольского района проводился **11 мая 2016 года** в форме тестов.

Количество учащихся, принявших участие в тестировании – **413**, что составило **96,5%** от общего числа учащихся 3 классов района, **15** учащихся не приняли участие в тестировании по уважительным причинам, что составило **3,5%** от общего числа учащихся.

Средний балл по району – **16,6**;

выше среднего балла по району :

МБОУ "СОШ №1 с УИОП" (16,8), МБОУ "СОШ №2 с УИОП" (18,6), МБОУ "СОШ №3" (22,4), МБОУ "Великомихайловская СОШ" (17,3), МБОУ "Шараповская СОШ" (16,9), МБОУ "Макешкинская ООШ" (17), МБОУ "Ниновская НОШ" (17,3), МБОУ "Солонец-Полянская ООШ" (20),

ниже среднего балла по району :

МБОУ "СОШ №4" (16,2), МБОУ "Беломестненская СОШ" (14,5), МБОУ "Глинновская СОШ" (15), МБОУ "Голубинская СОШ" (16,2), МБОУ "Львовская СОШ" (16,5), МБОУ "Новобезгинская СОШ" (15,1), МБОУ "Старобезгинская СОШ" (15), МБОУ "Тростенецкая СОШ" (15,4), МБОУ "Ярская СОШ" (14,6), МБОУ "Богородская ООШ" (16), МБОУ "Васильдольская ООШ" (16,5), МБОУ "Киселевская ООШ" (16), МБОУ "Немецкая ООШ" (13), МБОУ "Ольховатская ООШ" (15,5), МБОУ "Оскольская ООШ" (16,2), МБОУ "Прибрежная ООШ" (14,7).

Средняя оценка по району – **4,1**;

выше средней оценки по району :

МБОУ "СОШ №1 с УИОП" (4,1), МБОУ "СОШ №2 с УИОП" (4,7), МБОУ "СОШ №3" (4,1), МБОУ "Великомихайловская СОШ" (4,2), МБОУ "Голубинская СОШ" (4,2), МБОУ "Шараповская СОШ" (4,1), МБОУ "Ниновская НОШ" (4,3), МБОУ "Солонец-Полянская ООШ" (5),

ниже средней оценки по району:

МБОУ "СОШ №4" (4), МБОУ "Беломестненская СОШ" (3,6), МБОУ "Глинновская СОШ" (3,5), МБОУ "Львовская СОШ" (4), МБОУ "Новобезгинская СОШ" (3,7), МБОУ "Старобезгинская СОШ" (3,9), МБОУ "Тростенецкая СОШ" (3,7), МБОУ "Ярская СОШ" (3,6), МБОУ "Богородская ООШ" (4), МБОУ "Васильдольская ООШ" (4), МБОУ "Киселевская ООШ" (3,5), МБОУ "Макешкинская ООШ" (4), МБОУ "Немецкая ООШ" (3), МБОУ "Ольховатская ООШ" (3,9), МБОУ "Оскольская ООШ" (3,8), МБОУ "Прибрежная ООШ" (3,8).

Учащиеся Новооскольского района все выполнили минимальное количество 10 баллов на удовлетворительную оценку и выше. Максимальное количество баллов (20), возможных при успешном выполнении всех заданий работы, набрали **70 учащихся**, что составило **16,9%** от общего количества участников мониторинга: **18 – МБОУ «СОШ №3», 12 – МБОУ «СОШ №1 с УИОП», 18 – МБОУ "СОШ №2 с УИОП", 8 – МБОУ «СОШ №4», 4 – МБОУ "Великомихайловская СОШ", 1 –**

МБОУ "Голубинская СОШ", 2 – МБОУ "Старобезгинская СОШ", 1 - МБОУ "Оскольская ООШ", 1 - МБОУ "Ярская СОШ", 1 - МБОУ "Солонец-Полянская СОШ", 4 - МБОУ "Васильдольская ООШ".

Средний показатель качества знаний по району – 75%;

выше среднего показателя качества знаний по району:

МБОУ "СОШ №1 с УИОП" (85%), МБОУ "СОШ №2 с УИОП" (96%), МБОУ "Великомихайловская СОШ" (82%), МБОУ "Львовская СОШ" (100%), МБОУ "Богородская ООШ" (100%), МБОУ "Макешкинская ООШ" (100%), МБОУ "Прибрежная ООШ" (75%), МБОУ "Ниновская НОШ" (89%), МБОУ "Солонец-Полянская ООШ" (100%),

ниже среднего показателя качества знаний по району:

МБОУ "СОШ №3" (72%), МБОУ "СОШ №4" (72%), МБОУ "Беломестненская СОШ" (50%), МБОУ "Глинновская СОШ" (50%), МБОУ "Голубинская СОШ" (67%), МБОУ "Новобезгинская СОШ" (56%), МБОУ «Старобезгинская СОШ» (67%), МБОУ "Тростенецкая СОШ" (57%), МБОУ "Шараповская СОШ" (73%), МБОУ "Ярская СОШ" (50%), МБОУ "Васильдольская ООШ" (67%), МБОУ "Киселевская ООШ" (50%), МБОУ "Немецевская ООШ" (0%), МБОУ "Ольховатская ООШ" (63%), МБОУ "Оскольская ООШ" (61%).

По образовательным учреждениям **показатель «успеваемость» – 100%.**

По району **показатель «успеваемость» – 100% .**

Таблица 5

Шкала перевода в оценку:

Оценка	«2»	«3»	«4»	«5»
Кол-во набранных баллов	0-9	10-14	15-18	19-20

Информационно-статистический отчет составлен по заказу Управления образования Новооскольского района и районного методического кабинета.

