

**Информационно-статистический отчет**

**«Итоги мониторинга учебных достижений  
по русскому языку обучающихся 7-х классов  
общеобразовательных учреждений  
Новооскольского района»**

**Уровень:** мониторинг учебных достижений

**Предмет:** русский язык

**Класс:** 7 классы ОУ Новооскольского района

**Дата тестирования:** 13 декабря 2016 года

**Выборка исследования:** – 92,4%.

**КИМ:** представлен районным методическим кабинетом

**Отчет подготовила:**

**Методист кабинета мониторинга** О. Ю. Ворожбянова

2016 г.

## Содержание

1. Таблица результатов мониторингового исследования учебных достижений обучающихся 7 классов .....	3
2. Результат муниципального мониторинга 7 классов.....	5
3. Количество учащихся 7 классов .....	7
4. Качественные показатели по итогам мониторинга учебных достижений.....	8
5. Средний балл по итогам мониторинга .....	9
6. Средняя оценка по итогам мониторинга .....	9
7. Средний показатель качества знаний по итогам мониторинга .....	10
8. Рейтинг ОУ по результатам мониторинга .....	10
9. Заключение МЦОКО .....	11

Таблица результатов мониторингового исследования учебных достижений по русскому языку обучающихся 7-х классов общеобразовательных организаций Новооскольского района, проведенного 13 декабря 2016 г.

№ п/п	Наименование ОУ	класс	Ф.И.О.учителя	всего учащихся 7 классов	количество участников мониторинга	не приняты участие в мониторинге	средний балл	отклонение от среднего балла по району (17,3)	средняя оценка	отклонение от средней оценки по району (3,8)	качество знаний (%)	успеваемость (%)	"5"	"4"	"3"	"2"	"1"			
																		%	%	%
1	МБОУ "СОШ №1 с УИОП"	7А	Харьков Н.А.	30	29	1	18,4	1,1	3,9	0,1	76	100	4	14	18	62	7	24	0	0
		7Б	Харьков Н.А.	26	26	0	18,6	1,3	4	0,2	73	100	8	31	11	42	7	27	0	0
2	МБОУ "СОШ №2 с УИОП"		итого по школе	56	55	1	18,5	1,2	4	0,2	75	100	12	22	29	53	14	25	0	0
		7А	Кошелева Т.П.	22	20	2	15,7	-1,6	3,5	-0,3	45	100	1	5	8	40	11	55	0	0
		7Б	Шестакова А.М.	23	20	3	17,2	-0,1	4	0,2	65	100	3	15	10	50	7	35	0	0
		7В	Шестакова А.М.	12	12	0	20,9	3,6	4,3	0,5	92	100	5	42	6	50	1	8	0	0
			итого по школе	57	52	5	17,9	0,6	3,9	0,1	63	100	9	17	24	46	19	37	0	0
3	МБОУ "СОШ №3"	7А	Зацепина С.Н.	26	21	5	19,4	2,1	4,1	0,3	90	100	4	19	15	71	2	10	0	0
		7Б	Князева Л.В.	18	18	0	15,2	-2,1	3,6	-0,2	50	100	1	6	8	44	9	50	0	0
		7В	Белова С.Н.	19	17	2	20,2	2,9	4,1	0,3	94	100	4	23	12	71	1	6	0	0
			итого по школе	63	56	7	15,8	-1,5	3,9	0,1	79	100	9	16	35	63	12	21	0	0
					18	15	3	15,1	-2,2	3,5	-0,3	47	100	0	0	7	47	8	53	0
4	МБОУ "СОШ №4"	7Б	Панкратова Т.М.	17	16	1	18,3	1	3,9	0,1	88	100	0	0	14	88	2	12	0	0
			итого по школе	35	31	4	16,7	-0,6	3,7	-0,1	68	100	0	0	21	68	10	34	0	0
5	МБОУ "Беломестенская СОШ"	7	Трофимова О.Г.	15	14	1	15,9	-1,4	3,6	-0,2	50	100	2	14	5	36	7	50	0	0
6	МБОУ "Великомихайловская СОШ"	7	Томилова Н.А.	15	13	2	14,8	-2,5	3,5	-0,3	46	100	0	0	6	46	7	54	0	0
7	МБОУ "Глинновская СОШ"	7	Еремина Н.С.	5	4	1	19,3	2	3,8	0	50	100	1	25	1	25	2	50	0	0
8	МБОУ "Голубинская СОШ"	7	Бакарас Н.Г.	10	6	4	16	-1,3	3,7	-0,1	50	100	1	17	2	33	3	50	0	0
9	МБОУ "Львовская СОШ"	7	Курылкин А.И.	11	10	1	15,8	-1,5	3,5	-0,3	40	100	1	10	3	30	6	60	0	0
10	МБОУ "Новобезгинская СОШ"	7	Ломаченко Е.И.	7	7	0	15,9	-1,4	3,6	-0,2	57	100	0	0	4	57	3	43	0	0
11	МБОУ "Старобезгинская СОШ"	7	Набокова С.В.	17	17	0	17,2	-0,1	3,8	0	59	100	3	18	7	41	7	41	0	0
12	МБОУ "Тростенецкая СОШ"	7	Беседина Т.В.	7	7	0	17,3	0	3,7	-0,1	57	100	1	14	3	43	3	43	0	0
13	МБОУ "Шараповская СОШ"	7	Спесивцева В.Н.	11	10	1	16,9	-0,4	3,5	-0,3	50	100	0	0	5	50	5	50	0	0
14	МБОУ "Ярская СОШ"	7	Колтун Н.Н.	10	10	0	18,3	1	3,9	0,1	70	100	2	20	5	50	3	30	0	0
15	МБОУ "Богородская ООШ"	7	Сапранова Т.В.	7	7	0	17,6	0,3	3,7	-0,1	57	100	1	14	3	43	3	43	0	0
16	МБОУ "Васильдовская ООШ"	7	Григорьева Л.А.	7	7	0	17,3	0	3,6	-0,2	57	100	0	0	4	57	3	43	0	0
17	МБОУ "Киселевская ООШ"	7	Суровцева Е.П.	4	3	1	16	-1,3	3,7	-0,1	33	100	1	33	0	0	2	67	0	0

19	МБОУ "Немцевская ООШ"	7	Немцева И.М.	5	5	0	15	-2,3	3,4	-0,4	40	100	0	0	2	40	3	60	0	0
20	МБОУ "Ольховатская ООШ"	7	Рудавина О.А.	5	5	0	14,6	-2,7	3,4	-0,4	40	100	0	0	2	40	3	60	0	0
21	МБОУ "Оскольская ООШ"	7	Лысенко В.Г.	11	11	0	18,9	1,6	3,9	0,1	55	100	4	36	2	19	5	45	0	0
22	МБОУ "Прибрежная ООШ"	7	Литовченко Е.Б.	7	7	0	15,3	-2	3,6	-0,2	43	100	1	14	2	29	4	57	0	0
23	МБОУ "Солонец-Полянская ООШ"	7	Анисимова А.Н.	3	3	0	15,7	-1,6	3,3	-0,5	33	100	0	0	1	33	2	67	0	0
	<b>итого по району</b>			<b>368</b>	<b>340</b>	<b>28</b>	<b>17,3</b>		<b>3,8</b>		<b>63</b>	<b>100</b>	<b>48</b>	<b>14</b>	<b>166</b>	<b>49</b>	<b>126</b>	<b>37</b>	<b>0</b>	<b>0</b>

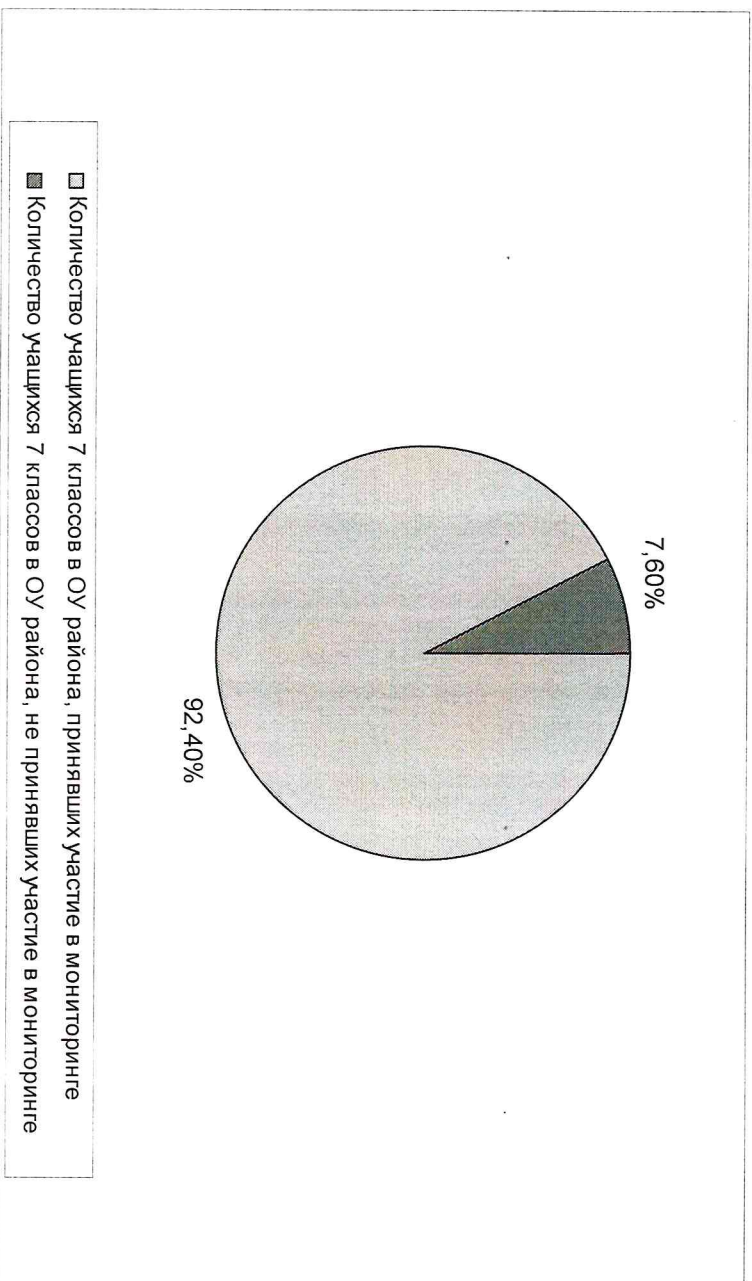
№ п/п	Наименование ОУ	Класс	Ф.И.О. учителя	всего учащихся 7 классов	выполнивших работу	Количество учащихся, допустивших ошибку при выполнении задания																				
						1	2	3	4	5	6	7	8	9	10	11	12	13	14	15	16	17	18	19	20	
1	МБОУ "СОШ №1 с УИОП"	7А	Харьков Н.А.	30	29	6	10	2	3	11	6	8	17	6	5	8	6	7	14	2	3	3	5	5		
		7Б	Харьков Н.А.	26	26	5	2	2	1	9	9	4	5	6	5	10	8	7	2	6	4	3	4	4		
			<b>Итого по школе</b>	<b>56</b>	<b>55</b>	<b>11</b>	<b>12</b>	<b>4</b>	<b>4</b>	<b>20</b>	<b>15</b>	<b>12</b>	<b>22</b>	<b>12</b>	<b>10</b>	<b>18</b>	<b>14</b>	<b>14</b>	<b>16</b>	<b>8</b>	<b>7</b>	<b>6</b>	<b>9</b>	<b>9</b>		
2	МБОУ "СОШ №2 с УИОП"	7А	Колесова Т.П.	22	20	2	8	9	2	5	7	7	9	8	8	9	1	5	12	1	6	8	8	5		
		7Б	Шестакова А.М.	23	20	6	9	5	4	2	6	2	6	3	4	2	1	1	7	1	2	4	9	9		
		7В	Шестакова А.М.	12	12	0	0	5	0	3	1	0	0	0	0	0	0	0	0	8	1	0	0	1	1	
			<b>Итого по школе</b>	<b>57</b>	<b>52</b>	<b>8</b>	<b>17</b>	<b>19</b>	<b>6</b>	<b>10</b>	<b>14</b>	<b>9</b>	<b>15</b>	<b>11</b>	<b>12</b>	<b>11</b>	<b>11</b>	<b>2</b>	<b>6</b>	<b>27</b>	<b>3</b>	<b>8</b>	<b>12</b>	<b>18</b>	<b>15</b>	<b>2</b>
3	МБОУ "СОШ №3"	7А	Зацепина С.Н.	26	21	4	3	11	9	8	8	2	2	2	1	1	0	2	9	2	5	0	4	2		
		7Б	Князева Л.В.	18	18	4	7	4	2	6	10	5	7	7	3	3	1	3	15	3	6	12	12	8	8	
		7В	Белова С.Н.	19	17	0	4	2	0	2	1	0	3	0	0	0	0	0	0	3	2	0	8	2	6	6
			<b>Итого по школе</b>	<b>63</b>	<b>56</b>	<b>8</b>	<b>14</b>	<b>17</b>	<b>11</b>	<b>16</b>	<b>19</b>	<b>7</b>	<b>12</b>	<b>9</b>	<b>4</b>	<b>4</b>	<b>1</b>	<b>5</b>	<b>27</b>	<b>7</b>	<b>11</b>	<b>20</b>	<b>18</b>	<b>16</b>	<b>16</b>	<b>16</b>
4	МБОУ "СОШ №4"	7А	Курьянова О.Н.	18	15	2	0	10	0	1	1	0	6	2	3	2	1	1	3	2	2	11	13	11	1	
		7Б	Панкратова Т.М.	17	16	0	0	1	0	0	2	3	0	3	8	0	1	4	0	2	0	12	8	2	1	
		<b>Итого по школе</b>	<b>35</b>	<b>31</b>	<b>2</b>	<b>0</b>	<b>11</b>	<b>0</b>	<b>1</b>	<b>1</b>	<b>1</b>	<b>6</b>	<b>5</b>	<b>11</b>	<b>2</b>	<b>2</b>	<b>5</b>	<b>3</b>	<b>4</b>	<b>2</b>	<b>23</b>	<b>21</b>	<b>13</b>	<b>16</b>		
5	МБОУ "Беломестненская СОШ"	7	Трофимова О.Г.	15	14	3	6	1	2	3	5	4	4	4	4	4	4	2	7	4	3	3	6	10		
6	МБОУ "Великомихайловская СОШ"	7	Томилова Н.А.	15	13	0	0	2	0	4	2	1	2	1	5	0	1	5	9	0	5	7	10	7	10	
7	МБОУ "Глинновская СОШ"	7	Еремина Н.С.	5	4	0	0	0	0	0	0	0	0	1	0	0	0	0	0	0	0	2	2	2		
8	МБОУ "Голубинская СОШ"	7	Бакарас Н.Г.	10	6	1	3	2	3	4	3	2	2	3	1	4	0	1	0	3	2	1	1	0		
9	МБОУ "Львовская СОШ"	7	Курылкин А.И.	11	10	2	4	7	1	1	8	5	5	3	0	0	0	2	2	2	2	5	3	3		
10	МБОУ "Новобезгинская СОШ"	7	Ломаченко Е.И.	7	7	2	1	0	1	1	3	1	4	0	2	1	3	2	4	2	4	1	4	1		
11	МБОУ "Старобезгинская СОШ"	7	Набокова С.В.	17	17	0	0	0	0	0	0	0	8	2	2	1	1	3	5	8	5	7	10	3	16	

12	МБОУ "Тростенецкая СОШ"	7	Беседина Т.В. Спесивцева	7	7	0	0	2	3	1	2	1	4	3	3	2	0	1	2	3	0	3	1		
13	МБОУ "Паратовская СОШ"	7	В.Н. Колтун Н.Н.	11	10	0	3	0	1	4	1	2	5	3	0	2	0	6	6	4	2	2	6	1	
14	МБОУ "Ярская СОШ"	7	Колтун Н.Н. Сапранова	10	10	0	0	4	0	0	1	0	2	2	1	2	1	3	2	2	0	2	6	5	
15	МБОУ "Богородская ООШ"	7	Т.В. Григорьева	7	7	0	1	0	1	3	2	0	2	2	1	1	0	1	2	2	2	0	0	3	
16	МБОУ "Васильдольская ООШ"	7	Д.А. Суровцева	7	7	0	0	2	0	1	0	0	4	1	1	2	0	1	5	3	1	2	3	2	
17	МБОУ "Киселевская ООШ"	7	Е.П. Немцева И.М.	4	3	1	1	1	0	1	0	0	1	0	3	1	2	1	2	2	1	2	1	0	
18	МБОУ "Немцевская ООШ"	7	Немцева И.М.	5	5	0	2	1	2	1	0	2	4	1	0	2	0	4	2	2	0	0	3	0	
19	МБОУ "Ольховатская ООШ"	7	Рудавина О.А.	5	5	0	2	2	0	1	1	0	1	3	2	0	0	1	1	0	0	3	4	2	
20	МБОУ "Оскольская ООШ"	7	Лысенко В.Г. Литовченко	11	11	0	0	1	0	3	3	4	5	4	6	1	1	3	1	4	0	2	1	0	
21	МБОУ "Трифрежная ООШ"	7	Е.Б. Анисимова	7	7	1	2	2	1	1	2	2	2	2	3	2	3	4	2	4	3	3	4	6	
22	МБОУ "Солонец-Полянская ООШ"	7	Анисимова А.Н.	3	3	0	2	0	1	1	0	1	2	1	1	1	1	1	3	1	2	1	0	2	
итого по району				368	340	39	70	78	37	77	84	84	112	72	73	61	36	71	128	68	63	101	135	101	12

Всего учащиххся 7 классов в ОУ района	368	100%
Количество учащиххся 7 классов в ОУ района, принявших участие в мониторинге	340	86,9%
Количество учащиххся 7 классов в ОУ района, не принявших участие в мониторинге	28	13,1%
Количество учащиххся, не принявших участие в мониторинге без уважительных причин	0	0%

Количество учащиххся

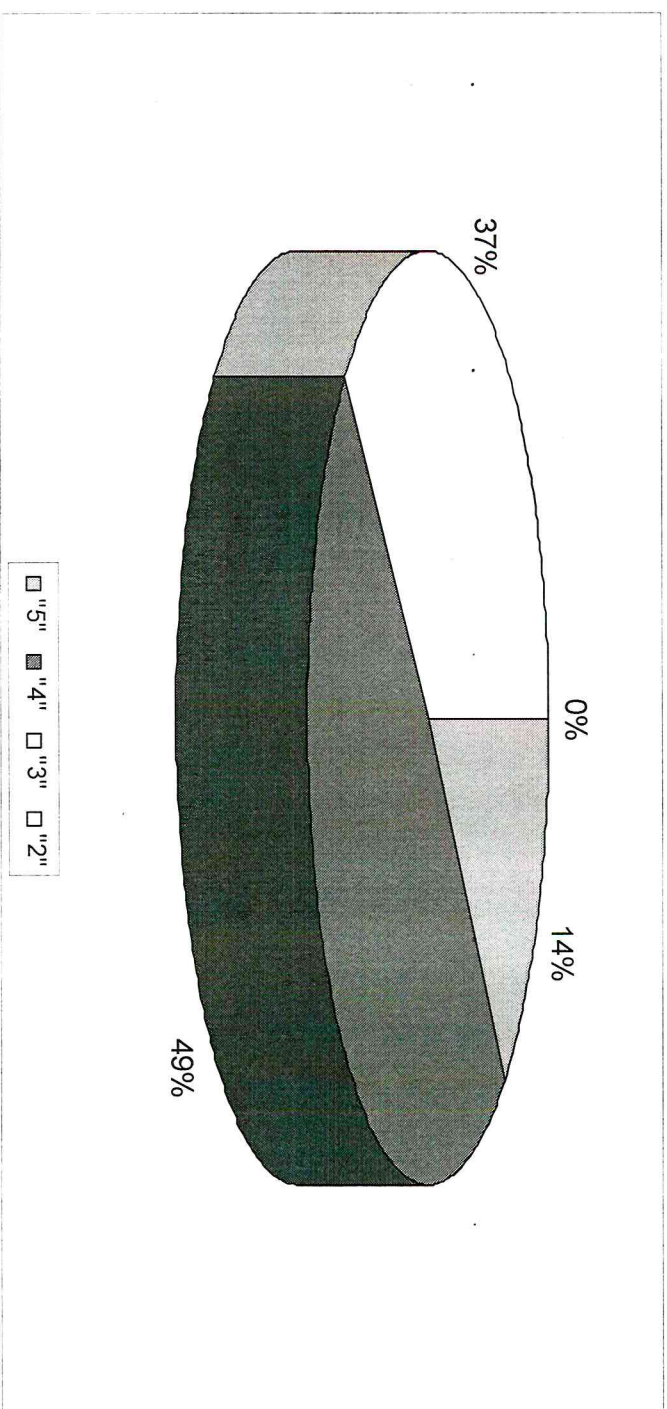
Диаграмма 1



Качественные показатели по итогам мониторинга учебных достижений по русскому языку 7-х классов 13 декабря 2016г.

Диаграмма 2

оценка	количество по району	% от числа участников мониторинга
"5"	48	14%
"4"	166	49%
"3"	126	37%
"2"	0	0%






**Средний балл**  
по итогам мониторингового исследования учебных достижений  
по русскому языку 7 классов

Средний балл

Диаграмма 3




Средний балл по району (по результатам мониторинга) – 17,3.

**Средняя оценка**  
по итогам мониторинга учебных достижений  
по русскому языку 7 классов

Средняя оценка

Диаграмма 4



Средняя оценка по району (по результатам мониторинга) – 3,8.

**Качество знаний**  
ПО ИТОГАМ МОНИТОРИНГА УЧЕБНЫХ ДОСТИЖЕНИЙ  
по русскому языку 7 классов

Качество знаний

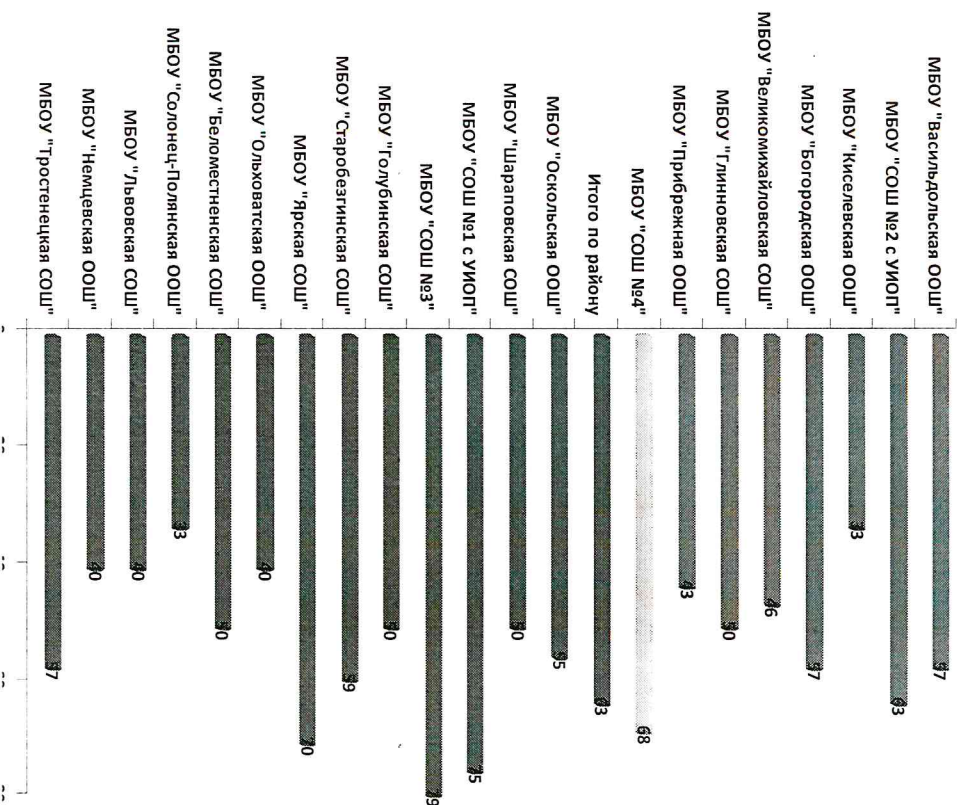


Диаграмма 5

Средний показатель качества знаний по району  
(по результатам мониторинга) – **63%**.

**Рейтинг образовательных учреждений**  
по Новосокольскому району по результатам мониторингового  
исследования учебных достижений учащихся 6 классов  
(русский язык), 06.12.2016г.

Таблица 4

Место	Наименование ОУ
1	МБОУ "Киселевская ООШ"
2	МБОУ "Глинновская СОШ"
3	МБОУ "Саробезгинская СОШ"
4	МБОУ "Немцевская ООШ"
5	МБОУ "СОШ №1 с УИОГ"
6	МБОУ "Беломестненская СОШ"
7	МБОУ "СОШ №4"
8	МБОУ "Львовская СОШ"
	МБОУ "Новобезгинская СОШ"
9	МБОУ "Великомихайловская СОШ"
10	МБОУ "Солонец-Полянская СОШ"
11	МБОУ "Оскольская ООШ"
12	МБОУ "Шараповская СОШ"
	МБОУ "СОШ №3"
13	МБОУ "Ярская СОШ"
14	МБОУ "Богородская ООШ"
15	МБОУ "Прибрежная ООШ"
16	МБОУ "Тростенецкая СОШ"
17	МБОУ "Васильдольская ООШ"
18	МБОУ "Голубинская СОШ"
19	МБОУ "СОШ №2 с УИОГ"
20	МБОУ "Ольховатская ООШ"

Итоговое место в рейтинге общеобразовательных учреждений было выведено из средних показателей: средний балл, средняя оценка, средний показатель качества знаний.

## Заключение МЦОКО:

Мониторинг учебных достижений по русскому языку обучающихся 7 классов общеобразовательных учреждений Новосокольского района проводился 13 декабря 2016 года в форме тестов.

Количество учащихся, принявших участие в тестировании – 340, что составило 92,4% от общего числа учащихся 7 классов района, 28 учащихся не приняли участие в тестировании по уважительным причинам, что составило 7,6% от общего числа учащихся.

Средний балл по району – 17,3;

выше среднего балла по району :

МБОУ "СОШ №1 с УИОП" (18,5), МБОУ "СОШ №2 с УИОП" (17,9), МБОУ "СОШ №3" (18,3), МБОУ "Глинновская СОШ" (19,3), МБОУ "Тростненская СОШ" (17,3), МБОУ "Ярская СОШ" (18,3), МБОУ "Богородская ООШ" (17,9), МБОУ "Васильдовльская ООШ" (17,3), МБОУ "Оскольская ООШ" (18,9).

ниже среднего балла по району :

МБОУ "СОШ №4" (16,7), МБОУ "Беломестненская СОШ" (15,9), МБОУ "Великомихайловская СОШ" (14,8), МБОУ "Голубинская СОШ" (16), МБОУ "Львовская СОШ" (15,8), МБОУ "Новобезгинская СОШ" (15,9), МБОУ "Старобезгинская СОШ" (17,2), МБОУ "Щараповская СОШ" (16,9), МБОУ "Киселевская ООШ" (16), МБОУ "Немецкая ООШ" (15), МБОУ "Ольховатская ООШ" (14,6), МБОУ "Солоней-Полянская ООШ" (15,7), МБОУ "Придвужская ООШ" (15,3).

Средняя оценка по району – 3,8;

выше средней оценки по району :

МБОУ "СОШ №1 с УИОП" (4), МБОУ "СОШ №2 с УИОП" (3,8), МБОУ "СОШ №3" (3,9), МБОУ "Ярская СОШ" (3,9), МБОУ "Ольховатская ООШ" (3,8), МБОУ "Оскольская ООШ" (3,9),

ниже средней оценки по району:

МБОУ "СОШ №4" (3,7), МБОУ "Беломестненская СОШ" (3,6), МБОУ "Великомихайловская СОШ" (3,5), МБОУ "Голубинская СОШ" (3,7), МБОУ "Львовская СОШ" (3,5), МБОУ "Новобезгинская СОШ" (3,6), МБОУ "Щараповская СОШ" (3,7), МБОУ "Щараповская СОШ" (3,5), МБОУ "Богородская ООШ" (3,7), МБОУ "Васильдовльская СОШ" (3,6), МБОУ "Киселевская ООШ" (3,7), МБОУ "Немецкая ООШ" (3,4), МБОУ "Солоней-Полянская ООШ" (3,3), МБОУ "Придвужская ООШ" (3,6).

Учащиеся Новосокольского района все выполнили минимальное количество баллов на удовлетворительную оценку и выше. Максимальное количество баллов (25), возможных при успешном выполнении всех заданий работы, набрали 8 учащихся, что составило 2,4% от общего количества учащихся мониторинга: 2 – МБОУ "СОШ №1 с УИОП", 2 – МБОУ "СОШ №2 с УИОП", 2 – МБОУ "СОШ №3", 1 – МБОУ "Старобезгинская СОШ", 1 – МБОУ "Богородская ООШ".

Средний показатель качества знаний по району – 63%;  
 Выше среднего показателя качества знаний по району:  
 МБОУ "СОШ №1 с УИОП" (75%), МБОУ "СОШ №2 с УИОП" (63%), МБОУ  
 "СОШ №3" (79%), МБОУ "СОШ №4" (68%), МБОУ "Ярская СОШ" (70%),

ниже среднего показателя качества знаний по району:  
 МБОУ "Беломестненская СОШ" (50%), МБОУ "Великомихайловская СОШ"  
 (46%), МБОУ "Глинновская СОШ" (50%), МБОУ "Голубинская СОШ" (50%),  
 МБОУ "Львовская СОШ" (40%), МБОУ "Новобезгинская СОШ" (57%), МБОУ  
 «Старобезгинская СОШ» (59%), МБОУ "Тростянецкая СОШ" (57%), МБОУ  
 "Шарановская СОШ" (50%), МБОУ "Богородская ООШ" (57%), МБОУ  
 "Киселевская ООШ" (33%), МБОУ "Оскольская ООШ" (57%), МБОУ  
 "Немецкая ООШ" (40%), МБОУ "Ольховатская ООШ" (40%), МБОУ  
 "Васильдовская ООШ" (57%), Солонен-Полянская ООШ" (33%), МБОУ  
 "Прибрежная ООШ" (43%).

По образовательным учреждениям *показатель «успеваемость» – 100%*.  
 По району *показатель «успеваемость» – 100%*.

Таблица 5  
 Шкала перевода в оценки:

Оценка	«2»	«3»	«4»	«5»
Кол-во набранных баллов	0-10	11-16	17-22	23-25

Информационно-статистический отчет составлен по заказу Управления образования Новооскольского района и районного методического кабинета.